



VERACRUZ
GOBIERNO
DEL ESTADO



SEFIPLAN
Secretaría de Finanzas
y Planeación



GOBIERNO DEL ESTADO DE VERACRUZ DE IGNACIO DE LA LLAVE
INSTITUTO DE ESPACIOS EDUCATIVOS DEL ESTADO DE VERACRUZ
SEGUNDO INFORME TRIMESTRAL DEL GASTO PÚBLICO DE 2024
DEL 1 DE ENERO AL 30 DE JUNIO DE 2024

LEY GENERAL DE CONTABILIDAD GUBERNAMENTAL



VERACRUZ
GOBIERNO
DEL ESTADO



SEFIPLAN
Secretaría de Finanzas
y Planeación



ME LLENA DE ORGULLO

GOBIERNO DEL ESTADO DE VERACRUZ DE IGNACIO DE LA LLAVE

INSTITUTO DE ESPACIOS EDUCATIVOS DEL ESTADO DE VERACRUZ

SEGUNDO INFORME TRIMESTRAL DEL GASTO PÚBLICO DE 2024

DEL 1 DE ENERO AL 30 DE JUNIO DE 2024

APARTADO I

ESTADOS E INFORMES FINANCIEROS CONTABLES

SEGUNDO INFORME TRIMESTRAL DEL GASTO PÚBLICO DE 2024
GOBIERNO DEL ESTADO DE VERACRUZ DE IGNACIO DE LA LLAVE
INSTITUTO DE ESPACIOS EDUCATIVOS DEL ESTADO DE VERACRUZ
Estado de Actividades
Del 1 de enero al 30 de junio de 2024
(Cifras en Pesos)

	2024	2023
INGRESOS Y OTROS BENEFICIOS		
Ingresos de la Gestión	707,040	438,675
Impuestos	0	0
Cuotas y Aportaciones de Seguridad Social	0	0
Contribuciones de Mejoras	0	0
Derechos	0	0
Productos	0	0
Aprovechamientos	0	0
Ingresos por Venta de Bienes y Prestación de Servicios	707,040	438,675
Participaciones, Aportaciones, Convenios, Incentivos Derivados de la Colaboración Fiscal y Fondos Distintos de Aportaciones, Transferencias, Asignaciones, Subsidios y Subvenciones, Pensiones y Jubilaciones	1,248,403,350	502,868,155
Participaciones, Aportaciones, Convenios, Incentivos Derivados de la Colaboración Fiscal, Fondos Distintos de Aportaciones	0	0
Transferencias, Asignaciones, Subsidios y Subvenciones, y Pensiones y Jubilaciones	1,248,403,350	502,868,155
Otros Ingresos y Beneficios	179,488,987	62,747,022
Ingresos Financieros	141,368	150,583
Incremento por Variación de Inventarios	0	0
Disminución del Exceso de Estimaciones por Pérdida o Deterioro u Obsolescencia	0	0
Disminución del Exceso de Provisiones	0	0
Otros Ingresos y Beneficios Varios	179,347,619	62,596,439
Total de Ingresos y Otros Beneficios	1,428,599,377	566,053,852
GASTOS Y OTRAS PÉRDIDAS		
Gastos de Funcionamiento	46,093,299	35,181,845
Servicios Personales	23,687,230	22,845,186
Materiales y Suministros	932,782	913,474
Servicios Generales	21,473,288	11,423,185
Transferencia, Asignaciones, Subsidios y Otras Ayudas	0	1,009,585
Transferencias Internas y Asignaciones al Sector Público	0	1,009,585
Transferencias al Resto del Sector Público	0	0
Subsidios y Subvenciones	0	0
Ayudas Sociales	0	0
Pensiones y Jubilaciones	0	0
Transferencias a Fideicomisos, Mandatos y Contratos Análogos	0	0
Transferencias a la Seguridad Social	0	0
Donativos	0	0
Transferencias al Exterior	0	0
Participaciones y Aportaciones	0	0
Participaciones	0	0
Aportaciones	0	0
Convenios	0	0
Intereses, Comisiones y Otros Gastos de la Deuda Pública	0	0
Intereses de la Deuda Pública	0	0
Comisiones de la Deuda Pública	0	0
Gastos de la Deuda Pública	0	0
Costo por Coberturas	0	0
Apoyos Financieros	0	0
Otros Gastos y Pérdidas Extraordinarias	23,280,154	18,624,890
Estimaciones, Depreciaciones, Deterioros, Obsolescencia y Amortizaciones	0	0
Provisiones	0	0
Disminución de Inventarios	0	0
Otros Gastos	23,280,154	18,624,890
Inversión Pública	45,133,420	60,552,035
Inversión Pública no Capitalizable	45,133,420	60,552,035
Total de Gastos y Otras Pérdidas	114,506,874	115,368,355
Resultados del Ejercicio (Ahorro/Desahorro)	1,314,092,503	450,685,497

Bajo protesta de decir verdad declaramos que los Estados Financieros y sus Notas son razonablemente correctos y responsabilidad del emisor.


 L.C.F. PERLA GONZÁLEZ PÉREZ
 ENCARGADA DEL DEPARTAMENTO DE RECURSOS FINANCIEROS


 J.A.E. MAURICIO EDUARDO SÁNCHEZ HERNÁNDEZ
 ENCARGADO DE LA SUBDIRECCIÓN ADMINISTRATIVA


 MTR. RICARDO GARCÍA BRUNHEZ
 DIRECTOR GENERAL

SEGUNDO INFORME TRIMESTRAL DEL GASTO PÚBLICO DE 2024
GOBIERNO DEL ESTADO DE VERACRUZ DE IGNACIO DE LA LLAVE
INSTITUTO DE ESPACIOS EDUCATIVOS DEL ESTADO DE VERACRUZ
Estado de Situación Financiera
Al 30 de junio de 2024
(Cifras en Pesos)

ACTIVO	2024	2023	PASIVO	2024	2023
Activo Circulante			Pasivo Circulante		
Efectivo y Equivalentes	245,084,699	261,489,674	Cuentas por Pagar a Corto Plazo	31,011,960	8,345,969
Derechos a Recibir Efectivo o Equivalentes	6,801,803	13,318,982	Documentos por Pagar a Corto Plazo	0	0
Derechos a Recibir Bienes o Servicios	1,419,918,038	1,003,084,732	Porción a Corto Plazo de la Deuda Pública a Largo Plazo	0	0
Inventarios	0	0	Títulos y Valores a Corto Plazo	0	0
Almacenes	543,585	336,585	Pasivos Diferidos a Corto Plazo	0	0
Estimación por Pérdida o Deterioro de Activos Circulantes	0	0	Fondos y Bienes de Terceros en Garantía y/o Administración a Corto Plazo	1,079,664,358	1,139,386,594
Otros Activos Circulantes	868,970,907	914,108,376	Provisiones a Corto Plazo	0	0
Total de Activos Circulantes	2,541,319,032	2,192,338,349	Otros Pasivos a Corto Plazo	5,741	5,741
Activo No Circulante			Total de Pasivos Circulantes	1,110,682,059	1,147,738,303
Inversiones Financieras a Largo Plazo	0	0	Pasivo No Circulante		
Derechos a Recibir Efectivo o Equivalentes a Largo Plazo	0	0	Cuentas por Pagar a Largo Plazo	94,945	420,985
Bienes Inmuebles, Infraestructura y Construcciones en Proceso	3,563,419,459	2,914,988,149	Documentos por Pagar a Largo Plazo	0	0
Bienes Muebles	29,109,041	20,863,250	Deuda Pública a Largo Plazo	0	0
Activos Intangibles	10,022	91,365	Pasivos Diferidos a Largo Plazo	0	0
Depreciación, Deterioro y Amortización Acumulada de Bienes	-9,217,303	-8,427,185	Fondos y Bienes de Terceros en Garantía y/o en Administración a Largo Plazo	0	0
Activos Diferidos	2,043	2,043	Provisiones a Largo Plazo	0	0
Estimación por Pérdida o Deterioro de Activos no Circulantes	0	0	>		
Otros Activos no Circulantes	0	0	Total de Pasivos No Circulantes	94,945	420,985
Total de Activos No Circulantes	3,583,323,263	2,927,517,623	Total del Pasivo	1,110,777,004	1,148,159,288
Total del Activo	6,124,642,295	5,119,855,972	HACIENDA PÚBLICA/ PATRIMONIO		
			Hacienda Pública/Patrimonio Contribuido	27,710	27,710
			Aportaciones	0	0
			Donaciones de Capital	27,710	27,710
			Actualización de la Hacienda Pública / Patrimonio	0	0
			Hacienda Pública/Patrimonio Generado	5,013,837,581	3,971,668,974
			Resultados del Ejercicio (Ahorro / Desahorro)	1,314,092,503	450,685,497
			Resultados de Ejercicios Anteriores	3,542,818,787	3,363,584,612
			Revalúos	58,298,681	58,298,681
			Reservas	0	0
			Rectificaciones de Resultados de Ejercicios Anteriores	98,627,611	99,100,185
			Exceso o Insuficiencia en la Actualización de la Hacienda Pública/Patrimonio	0	0
			Resultado por Posición Monetaria	0	0
			Resultado por Tenencia de Activos no Monetarios	0	0
			Total Hacienda Pública/ Patrimonio	5,013,865,291	3,971,696,684
			Total del Pasivo y Hacienda Pública / Patrimonio	6,124,642,295	5,119,855,972

Bajo protesta de decir verdad declaramos que los Estados Financieros y sus Notas son razonablemente correctos y responsabilidad del emisor.


 L.C.P. PERLA GONZÁLEZ PEREDO
 ENCARGADA DEL DEPARTAMENTO DE RECURSOS FINANCIEROS


 L.A.E. MAURICIO EDUARDO SÁNCHEZ HERNÁNDEZ
 ENCARGADO DE LA SUBDIRECCIÓN ADMINISTRATIVA

Autorizó

 MTRO. RICARDO GARCÍA JIMÉNEZ
 DIRECTOR GENERAL

SEGUNDO INFORME TRIMESTRAL DEL GASTO PÚBLICO DE 2024
GOBIERNO DEL ESTADO DE VERACRUZ DE IGNACIO DE LA LLAVE
INSTITUTO DE ESPACIOS EDUCATIVOS DEL ESTADO DE VERACRUZ
Estado de Cambios en la Situación Financiera
Del 1 de enero al 30 de junio de 2024
(Cifras en Pesos)

	Origen	Aplicación
ACTIVO	67,426,798	393,140,912
<i>Activo Circulante</i>	<i>67,345,455</i>	<i>157,361,392</i>
Efectivo y Equivalentes	24,281,178	0
Derechos a Recibir Efectivo o Equivalentes	1,403,840	0
Derechos a Recibir Bienes o Servicios	0	157,361,392
Inventarios	0	0
Almacenes	176,780	0
Estimación por Pérdida o Deterioro de Activos Circulantes	0	0
Otros Activos Circulantes	41,483,656	0
<i>Activo No Circulante</i>	<i>81,343</i>	<i>235,779,520</i>
Inversiones Financieras a Largo Plazo	0	0
Derechos a Recibir Efectivo o Equivalentes a Largo Plazo	0	0
Bienes Inmuebles, Infraestructura y Construcciones en Proceso	0	222,404,616
Bienes Muebles	0	12,963,351
Activos Intangibles	81,343	0
Depreciación, Deterioro y Amortización Acumulada de Bienes	0	411,552
Activos Diferidos	0	0
Estimación por Pérdida o Deterioro de Activos no Circulantes	0	0
Otros Activos no Circulantes	0	0
PASIVO	20,041,459	48,338,741
<i>Pasivo Circulante</i>	<i>20,041,459</i>	<i>48,338,741</i>
Cuentas por Pagar a Corto Plazo	20,041,459	0
Documentos por Pagar a Corto Plazo	0	0
Porción a Corto Plazo de la Deuda Pública a Largo Plazo	0	0
Títulos y Valores a Corto Plazo	0	0
Pasivos Diferidos a Corto Plazo	0	0
Fondos y Bienes de Terceros en Garantía y/o Administración a Corto Plazo	0	48,338,741
Provisiones a Corto Plazo	0	0
Otros Pasivos a Corto Plazo	0	0
<i>Pasivo No Circulante</i>	<i>0</i>	<i>0</i>
Cuentas por Pagar a Largo Plazo	0	0
Documentos por Pagar a Largo Plazo	0	0
Deuda Pública a Largo Plazo	0	0
Pasivos Diferidos a Largo Plazo	0	0
Fondos y Bienes de Terceros en Garantía y/o en Administración a Largo Plazo	0	0
Provisiones a Largo Plazo	0	0
HACIENDA PÚBLICA/ PATRIMONIO	728,993,730	374,982,334
<i>Hacienda Pública/Patrimonio Contribuido</i>	<i>0</i>	<i>0</i>
Aportaciones	0	0
Donaciones de Capital	0	0
Actualización de la Hacienda Pública / Patrimonio	0	0
<i>Hacienda Pública/Patrimonio Generado</i>	<i>728,993,730</i>	<i>374,982,334</i>
Resultados del Ejercicio (Ahorro / Desahorro)	0	374,972,911
Resultados de Ejercicios Anteriores	728,993,730	0
Revalúos	0	0
Reservas	0	0
Rectificaciones de Resultados de Ejercicios Anteriores	0	9,423
<i>Exceso o Insuficiencia en la Actualización de la Hacienda Pública/Patrimonio</i>	<i>0</i>	<i>0</i>
Resultado por Posición Monetaria	0	0
Resultado por Tenencia de Activos no Monetarios	0	0

Bajo protesta de decir verdad declaramos que los Estados Financieros y sus Notas son razonablemente correctos y responsabilidad del emisor.

Emitido

 L.C.P. PERLA GONZÁLEZ PEREDO
 ENCARGADA DEL DEPARTAMENTO DE RECURSOS FINANCIEROS

Verificado

 DR. MAURICIO TEXAMANDO SÁNCHEZ HERNÁNDEZ
 ENCARGADO DE LA SUBDIRECCIÓN ADMINISTRATIVA

Autorizado

 MITRO RICARDO GARCÍA JIMÉNEZ
 DIRECTOR GENERAL

SEGUNDO INFORME TRIMESTRAL DEL GASTO PÚBLICO DE 2024
GOBIERNO DEL ESTADO DE VERACRUZ DE IGNACIO DE LA LLAVE
INSTITUTO DE ESPACIOS EDUCATIVOS DEL ESTADO DE VERACRUZ
Estado Analítico del Activo
Del 1 de enero al 30 de junio de 2024
(Cifras en Pesos)

Concepto	Saldo Inicial 1	Cargos del Periodo 2	Abonos del Periodo 3	Saldo Final 4=(1+2-3)	Variación del Periodo (4-1)
ACTIVO	5,798,928,182	4,901,447,048	4,575,732,935	6,124,642,295	325,714,113
Activo Circulante	2,451,303,095	3,396,988,428	3,306,972,491	2,541,319,032	90,015,937
Efectivo y Equivalentes	269,365,877	265,103,644	289,384,822	245,084,699	-24,281,178
Derechos a Recibir Efectivo o Equivalentes	8,205,644	920,007,318	921,411,158	6,801,803	-1,403,840
Derechos a Recibir Bienes o Servicios	1,262,556,646	2,105,835,071	1,948,473,678	1,419,918,038	157,361,392
Inventarios	0	0	0	0	0
Almacenes	720,365	918,990	1,095,770	543,585	-176,780
Estimación por Pérdida o Deterioro de Activos Circulantes	0	0	0	0	0
Otros Activos Circulantes	910,454,563	105,123,405	146,607,062	868,970,907	-41,483,657
Activo No Circulante	3,347,625,087	1,504,458,621	1,268,760,444	3,583,323,263	235,698,177
Inversiones Financieras a Largo Plazo	0	0	0	0	0
Derechos a Recibir Efectivo o Equivalentes a Largo Plazo	0	0	0	0	0
Bienes Inmuebles, Infraestructura y Construcciones en Proceso	3,341,014,843	1,465,514,526	1,243,109,909	3,563,419,459	222,404,616
Bienes Muebles	16,145,691	38,532,543	25,569,192	29,109,041	12,963,351
Activos Intangibles	91,365	0	81,343	10,022	-81,343
Depreciación, Deterioro y Amortización Acumulada de Bienes	-9,628,855	411,552	0	-9,217,303	411,552
Activos Diferidos	2,043	0	0	2,043	0
Estimación por Pérdida o Deterioro de Activos no Circulantes	0	0	0	0	0
Otros Activos no Circulantes	0	0	0	0	0

Bajo protesta de decir verdad declaramos que los Estados Financieros y sus Notas son razonablemente correctos y responsabilidad del emisor.

Elaboró



L.C.P. PERLA GONZALEZ PEREDO
ENCARGADA DEL DEPARTAMENTO DE RECURSOS FINANCIEROS

Verificó



LA.E. MAURICIO EDUARDO SÁNCHEZ HERNÁNDEZ
ENCARGADO DE LA SUBDIRECCIÓN ADMINISTRATIVA

Autorizó



Mtro. RICARDO GARCÍA JIMÉNEZ
DIRECTOR GENERAL

SEGUNDO INFORME TRIMESTRAL DEL GASTO PÚBLICO DE 2024
GOBIERNO DEL ESTADO DE VERACRUZ DE IGNACIO DE LA LLAVE
INSTITUTO DE ESPACIOS EDUCATIVOS DEL ESTADO DE VERACRUZ
 Estado Analítico de la Deuda y Otros Pasivos
 Del 1 de enero al 30 de junio de 2024
 (Cifras en Pesos)

Denominación de las Deudas	Moneda de Contratación	Institución o País Acreedor	Saldo Inicial del Periodo	Saldo Final del Periodo
DEUDA PÚBLICA				
Corto Plazo				
Deuda Interna			0	0
Instituciones de Crédito			0	0
Títulos y Valores			0	0
Arrendamientos Financieros			0	0
Deuda Externa			0	0
Organismos Financieros Internacionales			0	0
Deuda Bilateral			0	0
Títulos y Valores			0	0
Arrendamientos Financieros			0	0
Subtotal de Deuda Pública a Corto Plazo			0	0
Largo Plazo				
Deuda Interna			0	0
Instituciones de Crédito			0	0
Títulos y Valores			0	0
Arrendamientos Financieros			0	0
Deuda Externa			0	0
Organismos Financieros Internacionales			0	0
Deuda Bilateral			0	0
Títulos y Valores			0	0
Arrendamientos Financieros			0	0
Subtotal de Deuda Pública a Largo Plazo			0	0
Total de Otros Pasivos			1,139,074,286	1,110,777,004
Total de Deuda Pública y Otros Pasivos			1,139,074,286	1,110,777,004

Bajo protesta de decir verdad declaramos que los Estados Financieros y sus Notas son razonablemente correctos y responsabilidad del emisor

Elaboró

 L.C.P. PERLA GONZÁLEZ PEREDO
 ENCARGADA DEL DEPARTAMENTO DE RECURSOS FINANCIEROS

Verificó

 L.E. MAURICIO EDUARDO SÁNCHEZ HERNÁNDEZ
 ENCARGADO DE LA SUBDIRECCIÓN ADMINISTRATIVA

Autorizó

 MTR. RICARDO GARCÍA JIMÉNEZ
 DIRECTOR GENERAL

SEGUNDO INFORME TRIMESTRAL DEL GASTO PÚBLICO DE 2024


**GOBIERNO DEL ESTADO DE VERACRUZ DE IGNACIO DE LA LLAVE
INSTITUTO DE ESPACIOS EDUCATIVOS DEL ESTADO DE VERACRUZ**

**Estado de Variación en la Hacienda Pública
Del 1 de enero al 30 de junio de 2024**

(Cifras en Pesos)


Concepto	Hacienda Pública/Patrimonio Contribuido	Hacienda Pública/Patrimonio Generado de Ejercicios Anteriores	Hacienda Pública/Patrimonio Generado del Ejercicio	Exceso o Insuficiencia en la Actualización de la Hacienda Pública / Patrimonio	TOTAL
Hacienda Pública / Patrimonio Contribuido Neto de 2023	27,710				27,710
Aportaciones	0				0
Donaciones de Capital	27,710				27,710
Actualización de la Hacienda Pública/Patrimonio	0				0
Hacienda Pública/Patrimonio Generado Neto de 2023		2,970,760,771	1,689,065,414		4,659,826,186
Resultados del Ejercicio (Ahorro/Desahorro)			1,689,065,414		1,689,065,414
Resultados de Ejercicios Anteriores		2,813,825,057			2,813,825,057
Revalúos		58,298,681			58,298,681
Reservas		0			0
Rectificaciones de Resultados de Ejercicios Anteriores		98,637,034			98,637,034
Exceso o Insuficiencia en la Actualización de la Hacienda Pública / Patrimonio Neto de 2023				0	0
Resultado por Posición Monetaria				0	0
Resultado por Tenencia de Activos no Monetarios				0	0
Hacienda Pública/Patrimonio Neto Final del Ejercicio 2023	27,710	2,970,760,771	1,689,065,414	0	4,659,853,896
Cambios en la Hacienda Pública/Patrimonio Neto de 2024	0				0
Aportaciones	0				0
Donaciones de Capital	0				0
Actualización de la Hacienda Pública/Patrimonio	0				0
Variaciones de la Hacienda Pública/Patrimonio Neto de 2024		728,993,730	-374,982,334		354,011,396
Resultados del Ejercicio (Ahorro/Desahorro)			1,314,092,503		1,314,092,503
Resultados de Ejercicios Anteriores		728,993,730	-1,689,065,414		-960,071,684
Revalúos			0		0
Reservas			0		0
Rectificaciones de Resultados de Ejercicios Anteriores			-9,423		-9,423
Cambios en el Exceso o Insuficiencia en la Actualización de la Hacienda Pública / Patrimonio Neto de 2024				0	0
Resultado por Posición Monetaria				0	0
Resultado por Tenencia de Activos no Monetarios				0	0
Hacienda Pública / Patrimonio Neto Final de 2024	27,710	3,699,754,501	1,314,083,080	0	5,013,865,291

Bajo protesta de decir verdad declaramos que los Estados Financieros y sus Notas son razonablemente correctos y responsabilidad del emisor

Elaboró

L.C.P. PERLA GONZÁLEZ PEREDO
ENCARGADA DEL DEPARTAMENTO DE RECURSOS FINANCIEROS

Verificó

L.A.E. MAURICIO EDUARDO SÁNCHEZ HERNÁNDEZ
ENCARGADO DE LA SUBDIRECCIÓN ADMINISTRATIVA

Autorizó

MTR. RICARDO GARCÍA JIMÉNEZ
DIRECTOR GENERAL

SEGUNDO INFORME TRIMESTRAL DEL GASTO PÚBLICO DE 2024
GOBIERNO DEL ESTADO DE VERACRUZ DE IGNACIO DE LA LLAVE
INSTITUTO DE ESPACIOS EDUCATIVOS DEL ESTADO DE VERACRUZ
Estado de Flujos de Efectivo
Del 1 de enero al 30 de junio de 2024
(Cifras en Pesos)

Concepto	2024	2023
Flujos de Efectivo de las Actividades de Operación		
Origen	1,428,599,377	566,053,852
Impuestos	0	0
Cuotas y Aportaciones de Seguridad Social	0	0
Contribuciones de mejoras	0	0
Derechos	0	0
Productos	0	0
Aprovechamientos	0	0
Ingresos por Venta de Bienes y Prestación de Servicios	707,040	438,675
Participaciones y Aportaciones, Convenios, Incentivos Derivados de la Colaboración Fiscal y Fondos Distintos de Aportaciones	0	0
Transferencias, Asignaciones y Subsidios y Subvenciones, y Pensiones y Jubilaciones	1,248,403,350	502,868,155
Otros Orígenes de Operación	179,488,987	62,747,022
Aplicación	114,506,874	115,368,355
Servicios Personales	23,687,230	22,845,186
Materiales y Suministros	932,782	913,474
Servicios Generales	21,473,288	11,423,185
Transferencias Internas y Asignaciones al Sector Público	0	1,009,585
Transferencias al resto del Sector Público	0	0
Subsidios y Subvenciones	0	0
Ayudas Sociales	0	0
Pensiones y Jubilaciones	0	0
Transferencias a Fideicomisos, Mandatos y Contratos Análogos	0	0
Transferencias a la Seguridad Social	0	0
Donativos	0	0
Transferencias al Exterior	0	0
Participaciones	0	0
Aportaciones	0	0
Convenios	0	0
Otras Aplicaciones de Operación	68,413,574	79,176,925
Flujos Netos de Efectivo por Actividades de Operación	1,314,092,503	450,685,497
Flujos de Efectivo de las Actividades de Inversión		
Origen	646,722	45,009,733
Bienes Inmuebles, Infraestructura y Construcciones en Proceso	0	35,939,495
Bienes Muebles	388,599	8,685,332
Otros Orígenes de Inversión	258,123	384,906
Aplicación	1,196,249,225	482,289,480
Bienes Inmuebles, Infraestructura y Construcciones en Proceso	222,404,616	0
Bienes Muebles	13,351,950	0
Otras Aplicaciones de Inversión	960,492,659	462,289,480
Flujos Netos de Efectivo por Actividades de Inversión	-1,195,602,504	-417,279,747
Flujo de Efectivo de las Actividades de Financiamiento		
Origen	42,887,497	21,407,389
Endeudamiento Neto	0	0
Interno	0	0
Externo	0	0
Otros Orígenes de Financiamiento	42,887,497	21,407,389
Aplicación	185,658,674	44,808,045
Servicios de la Deuda	0	0
Interno	0	0
Externo	0	0
Otras Aplicaciones de Financiamiento	185,658,674	44,808,045
Flujos netos de Efectivo por Actividades de Financiamiento	-142,771,177	-23,400,657
Incremento/Disminución Neta en el Efectivo y Equivalentes al Efectivo	-24,281,178	10,005,093
Efectivo y Equivalentes al Efectivo al Inicio del Ejercicio	269,365,877	251,484,581
Efectivo y Equivalentes al Efectivo al final del Ejercicio	245,084,699	261,489,674

Bajo protesta de decir verdad declaramos que los Estados Financieros y sus Notas son razonablemente correctos y responsabilidad del emisor.

Eldora

L.C.P. PERLA GONZÁLEZ PEREDO
ENCARGADA DEL DEPARTAMENTO DE RECURSOS FINANCIEROS

Eldora

L.C.F. MAURICIO ESTUARDO SÁNCHEZ HERNÁNDEZ
ENCARGADO DE LA SUBDIRECCIÓN ADMINISTRATIVA

Autoriza

MTR. RICARDO GARCÍA JIMÉNEZ
DIRECTOR GENERAL

SEGUNDO INFORME TRIMESTRAL DEL GASTO PÚBLICO DE 2024
GOBIERNO DEL ESTADO DE VERACRUZ DE IGNACIO DE LA LLAVE
INSTITUTO DE ESPACIOS EDUCATIVOS DEL ESTADO DE VERACRUZ
Informe sobre Pasivos Contingentes
Al 30 de junio de 2024
(Cifras en Pesos)

720/V/2010 - JUNTA ESPECIAL NÚMERO SEIS DE LA LOCAL DE CONCILIACIÓN Y ARBITRAJE	1,372,751.41	LABORAL
204/V/2012-VI - JUNTA ESPECIAL NÚMERO SEIS DE LA LOCAL DE CONCILIACIÓN Y ARBITRAJE	1,847,750.18	LABORAL
356/VI/2014 - JUNTA ESPECIAL NÚMERO SEIS DE LA LOCAL DE CONCILIACIÓN Y ARBITRAJE	518,300.00	LABORAL
662/VI/2015 - JUNTA ESPECIAL NÚMERO SEIS DE LA LOCAL DE CONCILIACIÓN Y ARBITRAJE	585,331.23	LABORAL
181/VI/2018 - JUNTA ESPECIAL NÚMERO SEIS DE LA LOCAL DE CONCILIACIÓN Y ARBITRAJE	680,001.00	LABORAL
986/XV/2013 AHORA 215/IV/2019 - JUNTA 15 DE CONCILIACIÓN Y ARBITRAJE COATZACOALCOS, AHORA EN XALAPA	772,800.00	LABORAL
1461/2018-V (SU ANTECEDENTE 971/VI/2017) - TRIBUNAL DE CONCILIACIÓN Y ARBITRAJE DEL PODER JUDICIAL DEL ESTADO DE VERACRUZ	489,000.00	LABORAL
89/2019-IV (ACUMULADA) - TRIBUNAL DE CONCILIACIÓN Y ARBITRAJE DEL PODER JUDICIAL DEL ESTADO DE VERACRUZ	616,596.95	LABORAL
135/2019-II (ACUMULADA A LA 89/2019) - TRIBUNAL DE CONCILIACIÓN Y ARBITRAJE DEL PODER JUDICIAL DEL ESTADO DE VERACRUZ	263,128.87	LABORAL
300/2019 - TRIBUNAL DE CONCILIACIÓN Y ARBITRAJE DEL PODER JUDICIAL DEL ESTADO DE VERACRUZ	156,375.49	LABORAL
319/2019-V (ACUMULADA A LA 89/2019) - TRIBUNAL DE CONCILIACIÓN Y ARBITRAJE DEL PODER JUDICIAL DEL ESTADO DE VERACRUZ	154,818.74	LABORAL
182/2019-II (ACUMULADA A LA 89/2019) - TRIBUNAL DE CONCILIACIÓN Y ARBITRAJE DEL PODER JUDICIAL DEL ESTADO DE VERACRUZ	444,006.48	LABORAL
94/2019-IV (ACUMULADA A 89/2019) - TRIBUNAL DE CONCILIACIÓN Y ARBITRAJE DEL PODER JUDICIAL DEL ESTADO DE VERACRUZ	633,081.38	LABORAL
111/2019/III - TRIBUNAL DE CONCILIACIÓN Y ARBITRAJE DEL PODER JUDICIAL DEL ESTADO DE VERACRUZ	331,931.84	LABORAL
92/2019-II (ACUMULADA A 89/2019) - TRIBUNAL DE CONCILIACIÓN Y ARBITRAJE DEL PODER JUDICIAL DEL ESTADO DE VERACRUZ	480,692.11	LABORAL
523/2019-I - TRIBUNAL DE CONCILIACIÓN Y ARBITRAJE DEL PODER JUDICIAL DEL ESTADO DE VERACRUZ	280,000.00	LABORAL
93/2019-III (ACUMULADA A 89/2019) - TRIBUNAL DE CONCILIACIÓN Y ARBITRAJE DEL PODER JUDICIAL DEL ESTADO DE VERACRUZ	593,672.67	LABORAL
62/VI/2019 - JUNTA ESPECIAL NÚMERO SEIS DE LA LOCAL DE CONCILIACIÓN Y ARBITRAJE	125,765.34	LABORAL
95/2019-V (ACUMULADA A LA 89/2019) - TRIBUNAL DE CONCILIACIÓN Y ARBITRAJE DEL PODER JUDICIAL DEL ESTADO DE VERACRUZ	615,996.98	LABORAL
091/2019/I - JUNTA ESPECIAL NÚMERO SEIS DE LA LOCAL DE CONCILIACIÓN Y ARBITRAJE	220,829.34	LABORAL
168/2019 - TRIBUNAL DE CONCILIACIÓN Y ARBITRAJE DEL PODER JUDICIAL DEL ESTADO DE VERACRUZ	390,000.00	LABORAL
90/2019-I - TRIBUNAL DE CONCILIACIÓN Y ARBITRAJE DEL PODER JUDICIAL DEL ESTADO DE VERACRUZ	438,488.73	LABORAL
103/2019-I - TRIBUNAL DE CONCILIACIÓN Y ARBITRAJE DEL PODER JUDICIAL DEL ESTADO DE VERACRUZ	539,170.62	LABORAL
185/2019-V - TRIBUNAL DE CONCILIACIÓN Y ARBITRAJE DEL PODER JUDICIAL DEL ESTADO DE VERACRUZ	829,727.82	LABORAL
053/201-V - TRIBUNAL DE CONCILIACIÓN Y ARBITRAJE DEL PODER JUDICIAL DEL ESTADO DE VERACRUZ	1,894,379.55	LABORAL
154/2020-IV - TRIBUNAL DE CONCILIACIÓN Y ARBITRAJE DEL PODER JUDICIAL DEL ESTADO DE VERACRUZ	92,079.90	LABORAL
491/2020-V - TRIBUNAL DE CONCILIACIÓN Y ARBITRAJE DEL PODER JUDICIAL DEL ESTADO DE VERACRUZ	479,939.14	LABORAL
341/2019-V - TRIBUNAL DE CONCILIACIÓN Y ARBITRAJE DEL PODER JUDICIAL DEL ESTADO DE VERACRUZ	269,104.87	LABORAL
499/2021-I - TRIBUNAL DE CONCILIACIÓN Y ARBITRAJE DEL PODER JUDICIAL DEL ESTADO DE VERACRUZ	257,504.00	LABORAL
011P/2020 - SALA CONSTITUCIONAL DEL PODER JUDICIAL DEL ESTADO DE VERACRUZ	850,000.00	PROTECCION DE DERECHOS HUMANOS
397/2018/VII - JUZGADO II DE 1° INSTANCIA	429,278.00	CIVILES
691/2017-I - JUZGADO II DE 1° INSTANCIA	117,068.00	CIVILES
47/2017/I - JUZGADO MIXTO DE 1° INSTANCIA	77,900.00	CIVILES
52/2021/VII - JUZGADO 2° DE PRIMERA INSTANCIA	679,607.00	CIVILES
509/2020/IX JUZGADO 4 DE PRIMERA INSTANCIA	409,817.66	CIVILES
501/2020/I JUZGADO 4 DE PRIMERA INSTANCIA	539,383.70	CIVILES
1995/22-13-01-8 -, 144/23-13-02-6 SALA REGIONAL DEL GOLFO DEL TRIBUNAL FEDERAL DE JUSTICIA ADMINISTRATIVA	44,061,918.00	ADMINISTRATIVO
2382-22-13-01-2 - SALA REGIONAL DEL GOLFO DEL TRIBUNAL FEDERAL DE JUSTICIA ADMINISTRATIVA	2,177,884.00	ADMINISTRATIVO
428/18-13-01-6 - SALA REGIONAL DEL GOLFO DEL TRIBUNAL FEDERAL DE JUSTICIA ADMINISTRATIVA	1,052,442.00	ADMINISTRATIVO

1024-18-13-01-2 - SALA REGIONAL DEL GOLFO DEL TRIBUNAL FEDERAL DE JUSTICIA ADMINISTRATIVA	3,273,483.00	ADMINISTRATIVO
950/2019/1*II - TRIBUNAL ESTATAL DE JUSTICIA ADMINISTRATIVA DE VERACRUZ	6,774,065.29	ADMINISTRATIVO
164/2019/2*IV - TRIBUNAL ESTATAL DE JUSTICIA ADMINISTRATIVA DE VERACRUZ	3,324,300.57	ADMINISTRATIVO
661/2020/3A-II - TRIBUNAL ESTATAL DE JUSTICIA ADMINISTRATIVA DE VERACRUZ	191,589.97	ADMINISTRATIVO
957/19-13-01-1 - SALA REGIONAL DEL GOLFO DEL TRIBUNAL FEDERAL DE JUSTICIA ADMINISTRATIVA	2,989,131.95	ADMINISTRATIVO
385/2014/1*-III - TRIBUNAL ESTATAL DE JUSTICIA ADMINISTRATIVA DE VERACRUZ	6,576,091.06	ADMINISTRATIVO
728/2017/3A-II - TRIBUNAL ESTATAL DE JUSTICIA ADMINISTRATIVA DE VERACRUZ Y 3430/19-13-01-1 - SALA REGIONAL DEL GOLFO DEL TRIBUNAL FEDERAL DE JUSTICIA ADMINISTRATIVA	13,090,916.68	ADMINISTRATIVO
626/2018/3*-II Y 627/2018/4*-V - TRIBUNAL ESTATAL DE JUSTICIA ADMINISTRATIVA DE VERACRUZ	1,061,613.96	ADMINISTRATIVO
130/2016/4A-E Y 131/2016/1*-I - TRIBUNAL ESTATAL DE JUSTICIA ADMINISTRATIVA DE VERACRUZ	1,138,614.29	ADMINISTRATIVO
285/2016/3-III - TRIBUNAL ESTATAL DE JUSTICIA ADMINISTRATIVA DE VERACRUZ	1,392,553.06	ADMINISTRATIVO
194/2016/3*-II - TRIBUNAL ESTATAL DE JUSTICIA ADMINISTRATIVA DE VERACRUZ	3,295,943.73	ADMINISTRATIVO
388/2017/4*-III, 389/2017/3*-II, 427/2017/3*-II, 428/2017/3*-III, 387/2017/2*-I - TRIBUNAL ESTATAL DE JUSTICIA ADMINISTRATIVA DE VERACRUZ	16,479,192.12	ADMINISTRATIVO
461/2017/4*-III - TRIBUNAL ESTATAL DE JUSTICIA ADMINISTRATIVA DE VERACRUZ	5,587,519.85	ADMINISTRATIVO
729/2017/3*-III - TRIBUNAL ESTATAL DE JUSTICIA ADMINISTRATIVA DE VERACRUZ	1,187,444.03	ADMINISTRATIVO
569/2017/4*-II, 563/2017/2A-II - TRIBUNAL ESTATAL DE JUSTICIA ADMINISTRATIVA DE VERACRUZ	1,460,806.91	ADMINISTRATIVO
106/2018/2*-II - TRIBUNAL ESTATAL DE JUSTICIA ADMINISTRATIVA DE VERACRUZ	5,058,041.96	ADMINISTRATIVO
240/2018/3A-III - TRIBUNAL ESTATAL DE JUSTICIA ADMINISTRATIVA DE VERACRUZ	72,232,000.10	ADMINISTRATIVO
307/2018/4*-I - TRIBUNAL ESTATAL DE JUSTICIA ADMINISTRATIVA DE VERACRUZ	891,704.00	ADMINISTRATIVO
412/2018/4*-II - TRIBUNAL ESTATAL DE JUSTICIA ADMINISTRATIVA DE VERACRUZ	47,999,763.00	ADMINISTRATIVO
796/2018/2*IV - TRIBUNAL ESTATAL DE JUSTICIA ADMINISTRATIVA DE VERACRUZ	109,740.79	ADMINISTRATIVO
2853/19-13-01-8 - SALA REGIONAL DEL GOLFO DEL TRIBUNAL FEDERAL DE JUSTICIA ADMINISTRATIVA Y 51/21ECE-01-1 - TERCERA SALA DEL TRIBUNAL FEDERAL DE JUSTICIA ADMINISTRATIVA	14,228,063.74	ADMINISTRATIVO
1007/2020/3A-III - TRIBUNAL ESTATAL DE JUSTICIA ADMINISTRATIVA DE VERACRUZ	1,358,660.00	ADMINISTRATIVO
53/21-13-01-4 - SALA REGIONAL DEL GOLFO DEL TRIBUNAL FEDERAL DE JUSTICIA ADMINISTRATIVA	557,830.43	ADMINISTRATIVO
463/2021/1a-II - TRIBUNAL ESTATAL DE JUSTICIA ADMINISTRATIVA DE VERACRUZ	528,489.00	ADMINISTRATIVO
952/2020/4a-I - TRIBUNAL ESTATAL DE JUSTICIA ADMINISTRATIVA DE VERACRUZ	1,619,339.02	ADMINISTRATIVO
699/2021/2a-III Y 700/2021/4a-V - TRIBUNAL ESTATAL DE JUSTICIA ADMINISTRATIVA DE VERACRUZ	2,037,236.44	ADMINISTRATIVO
326/2022/3a-I - TRIBUNAL ESTATAL DE JUSTICIA ADMINISTRATIVA DE VERACRUZ	898,867.39	ADMINISTRATIVO
368/2022/3a-I - TERCERA SALA DEL TRIBUNAL ESTATAL DE JUSTICIA ADMINISTRATIVA DE VERACRUZ	486,178.03	ADMINISTRATIVO
1045/22-13-01-9 - SALA REGIONAL DEL GOLFO DEL TRIBUNAL FEDERAL DE JUSTICIA ADMINISTRATIVA	384,614.77	ADMINISTRATIVO
1996/22-13-01-2 SALA REGIONAL DEL GOLFO DEL TRIBUNAL FEDERAL DE JUSTICIA ADMINISTRATIVA	3,811,545.00	ADMINISTRATIVO
334/2023/SRC-VII SALA REGIONAL UNITARIA CENTRO DEL TRIBUNAL DE JUSTICIA ADMINISTRATIVA DE VERACRUZ	1,065,836.93	ADMINISTRATIVO
639/23-13-01-5 TRIBUNAL FEDERAL DE JUSTICIA ADMINISTRATIVA	1,093,770.00	ADMINISTRATIVO
758/23-13-01-9 SALA REG DEL GOLFO DEL TRIBUNAL FEDERAL DE JUST ADMINISTRATIVA , 759/23-13-02-3 TERCERA SALA ESP EN MATERIA DE COMERCIO EXT Y SEGUNDA SALA RGNAL DEL GOLFO DEL TRIB FED DE JUSTICIA ADMINISTRATIVA	1,266,471.64	ADMINISTRATIVO
1556/23-13-01-2 SALA RGNAL DEL GOLFO DEL TRIBUNAL FED DE JUSTICIA ADMVA,	18,031,443.50	ADMINISTRATIVO
437/2023/SRC-VI SALA REGIONAL UNITARIA CENTRO DEL TRIBUNAL DE JUSTICIA ADMINISTRATIVA DE VERACRUZ.	231,388.00	ADMINISTRATIVO
870/24-13-02-1 SEGUNDA SALA REGIONAL DEL GOLFO DEL TRIBUNAL FEDERAL DE JUSTICIA ADMINISTRATIVA	372,370.47	ADMINISTRATIVO
467/2016/I - JUZGADO II DE 1° INSTANCIA	7,357,753.00	MERCANTIL
635/2017/V - JUZGADO II DE 1° INSTANCIA	1,490,600.00	MERCANTIL
403/2021/VII - JUZGADO II DE 1° INSTANCIA DEL DISTRITO JUDICIAL DE XALAPA	313,987.15	MERCANTIL
TOTAL	318,017,483.83	

Bajo protesta de decir verdad declaramos que los Estados Financieros y sus Notas son razonablemente correctos y son responsabilidad del emisor.



L.C.P. PERLA GONZÁLEZ PEREDO
ENCARGADA DEL DEPARTAMENTO DE RECURSOS FINANCIEROS



L.A.E. MAURICIO EDUARDO SÁNCHEZ HERNÁNDEZ
ENCARGADO DE LA SUBDIRECCIÓN ADMINISTRATIVA

Autorizó




MTR. RICARDO GARCÍA JIMÉNEZ
DIRECTOR GENERAL

SEGUNDO INFORME TRIMESTRAL DEL GASTO PÚBLICO DE 2024

NOTAS AL ESTADO DE FLUJO DE EFECTIVO

Concepto	2024	2023
Efectivo	-	-
Bancos/Tesorería	-	-
Bancos/Dependencias y Otros	32,213,800.00	33,806,766.00
Inversiones Temporales (Hasta 3 meses)	2,177,447.00	2,330,491.00
Fondos con Afectación Específica	-	-
Depósitos de Fondos de Terceros en Garantía y/o Administración	210,693,452.00	225,352,417.00
Otros Efectivos y Equivalentes	-	-
Total de Efectivo y Equivalentes	245,084,699.00	261,489,674.00

Concepto	2024	2023
Resultados del Ejercicio Ahorro/Desahorro	1,314,092,503.00	450,685,497.00
<i>Movimientos de partidas (o rubros) que no afectan al efectivo.</i>	-	-
Depreciación	-	-
Amortización	-	-
Incrementos en las provisiones	-	-
Incremento en inversiones producido por revaluación	-	-
Ganancia/pérdida en venta de bienes muebles, inmuebles e intangibles	-	-
Incremento en cuentas por cobrar	-	-
Flujos de Efectivo Netos de las Actividades de Operación	1,314,092,503.00	450,685,497.00

Elaboró

 L.C.P. PERLA GONZÁLEZ PEREDO
 ENCARGADA DEL DEPARTAMENTO DE RECURSOS FINANCIEROS

Verificó

 LA.E. MAURICIO EDUARDO SÁNCHEZ HERNÁNDEZ
 ENCARGADO DE LA SUBDIRECCIÓN ADMINISTRATIVA

Autorizó

 MTR. RICARDO GARCÍA JIMÉNEZ
 DIRECTOR GENERAL

SEGUNDO INFORME TRIMESTRAL DEL GASTO PÚBLICO DE 2024
GOBIERNO DEL ESTADO DE VERACRUZ DE IGNACIO DE LA LLAVE
INSTITUTO DE ESPACIOS EDUCATIVOS DEL ESTADO DE VERACRUZ
Conciliación entre los Ingresos Presupuestarios y Contables
Correspondiente del 1 de enero al 30 de junio de 2024
(Cifras en pesos)

1. Total de Ingresos Presupuestarios		1,428,599,377
2. Más Ingresos Contables No Presupuestarios		0
2.1 Ingresos Financieros	0	
2.2 Incremento por Variación de Inventarios	0	
2.3 Disminución del Exceso de Estimaciones por Pérdida o Deterioro u Obsolescencia	0	
2.4 Disminución del Exceso de Provisiones	0	
2.5 Otros Ingresos y Beneficios Varios	0	
2.6 Otros Ingresos Contables No Presupuestarios	0	
3. Menos Ingresos Presupuestarios No Contables		0
3.1 Aprovechamientos Patrimoniales	0	
3.2 Ingresos Derivados de Financiamientos	0	
3.3 Otros Ingresos Presupuestales No Contables	0	
4. Total de Ingresos Contables		1,428,599,377

Elaboró

 L.C.P. PERLA GONZÁLEZ PEREDO
 ENCARGADA DEL DEPARTAMENTO DE RECURSOS FINANCIEROS

Verificó

 M.A.E. MAURICIO EDUARDO SÁNCHEZ HERNÁNDEZ
 ENCARGADO DE LA SUBDIRECCIÓN ADMINISTRATIVA

Autorizó

 MTR. RICARDO GARCÍA JIMÉNEZ
 DIRECTOR GENERAL

SEGUNDO INFORME TRIMESTRAL DEL GASTO PÚBLICO DE 2024
GOBIERNO DEL ESTADO DE VERACRUZ DE IGNACIO DE LA LLAVE
INSTITUTO DE ESPACIOS EDUCATIVOS DEL ESTADO DE VERACRUZ
Conciliación entre los Egresos Presupuestarios y los Gastos Contables
Correspondiente del 1 de enero al 30 de junio de 2024
(Cifras en pesos)

1. Total de Egresos Presupuestarios		606,495,556
2. Menos Egresos Presupuestarios No Contables		491,988,682
2.1 Materias Primas y Materiales de Producción y Comercialización	0	
2.2 Materiales y Suministros	207,795	
2.3 Mobiliario y Equipo de Administración	0	
2.4 Mobiliario y Equipo Educativo y Recreativo	15,252,388	
2.5 Equipo e Instrumental Médico y de Laboratorio	0	
2.6 Vehículos y Equipo de Transporte	0	
2.7 Equipo de Defensa y Seguridad	0	
2.8 Maquinaria, Otros equipos y Herramientas	0	
2.9 Activos Biológicos	0	
2.10 Bienes Inmuebles	0	
2.11 Activos intangibles	0	
2.12 Obra Pública en Bienes de Dominio Público	476,528,499	
2.13 Obra Pública en Bienes Propios	0	
2.14 Acciones y Participaciones de Capital	0	
2.15 Compra de Títulos y Valores	0	
2.16 Concesión de Préstamos		
2.17 Inversiones en Fideicomisos, Mandatos y Otros Análogos	0	
2.18 Provisiones para Contingencias y Otras Erogaciones Especiales	0	
2.19 Amortización de la Deuda Pública	0	
2.20 Adeudos de Ejercicios Fiscales Anteriores (ADEFAS)	0	
2.21 Otros Egresos Presupuestarios No Contables	0	
3. Más Gastos Contables No Presupuestarios		0
3.1 Estimaciones, Depreciaciones, Deterioros, Obsolescencia y Amortizaciones	0	
3.2 Provisiones	0	
3.3 Disminución de Inventarios	0	
3.4 Aumento por Insuficiencia de Estimaciones por Pérdida o Deterioro u Obsolescencia	0	
3.5 Aumento por Insuficiencia de Provisiones	0	
3.6 Otros Gastos	0	
3.7 Otros Gastos Contables No Presupuestarios		
4. Total de Gastos Contables		114,506,874



VERACRUZ
GOBIERNO
DEL ESTADO



SEFIPLAN
Secretaría de Finanzas
y Planeación



ME LLENA DE ORGULLO

GOBIERNO DEL ESTADO DE VERACRUZ DE IGNACIO DE LA LLAVE
INSTITUTO DE ESPACIOS EDUCATIVOS DEL ESTADO DE VERACRUZ
SEGUNDO INFORME TRIMESTRAL DEL GASTO PÚBLICO DE 2024
DEL 1 DE ENERO AL 30 DE JUNIO DE 2024

APARTADO II

INFORMES PRESUPUESTARIOS

SEGUNDO INFORME TRIMESTRAL DEL GASTO PÚBLICO DE 2024

Gobierno del Estado de Veracruz de Ignacio de la Llave
 Instituto de Espacios Educativos del Estado de Veracruz
 Estado Analítico de Ingresos
 Del 1 de enero al 30 de junio de 2024
 (Cifras en Pesos)

Rubro de Ingresos	Ingreso					Diferencia (6 = 5 - 1)
	Estimado	Ampliaciones y Reducciones	Modificado	Devengado	Recaudado	
	(1)	(2)	(3= 1 + 2)	(4)	(5)	
Impuestos	0	0	0	0	0	0
Cuotas y Aportaciones de Seguridad Social	0	0	0	0	0	0
Contribuciones de Mejoras	0	0	0	0	0	0
Derechos	0	0	0	0	0	0
Productos 1	0	0	0	0	0	0
Aprovechamientos 2	0	0	0	0	0	0
Ingresos por Ventas de Bienes, Prestación de Servicios y Otros Ingresos	1,957,446	276,592,270	278,549,716	180,196,027	180,055,439	178,097,993
Participaciones, Aportaciones, Convenios, Incentivos Derivados de la Colaboración Fiscal y Fondos Distintos de Aportaciones	0	0	0	0	0	0
Transferencias, Asignaciones, Subsidios y Subvenciones, Pensiones y Jubilaciones	333,976,153	2,386,986,179	2,720,962,332	1,248,403,350	1,248,403,350	914,427,197
Ingresos Derivados de Financiamientos	0	0	0	0	0	0
Total	335,933,599	2,663,578,450	2,999,512,049	1,428,599,377	1,428,458,790	1,092,525,191

Ingresos excedentes

Estado Analítico de Ingresos Por Fuente de Financiamiento	Ingreso					Diferencia (6 = 5 - 1)
	Estimado	Ampliaciones y Reducciones	Modificado	Devengado	Recaudado	
	(1)	(2)	(3= 1 + 2)	(4)	(5)	
Ingresos del Poder Ejecutivo Federal o Estatal y de los Municipios	0	0	0	0	0	0
Impuestos	0	0	0	0	0	0
Cuotas y Aportaciones de Seguridad Social	0	0	0	0	0	0
Contribuciones de Mejoras	0	0	0	0	0	0
Derechos	0	0	0	0	0	0
Productos 1	0	0	0	0	0	0
Aprovechamientos 2	0	0	0	0	0	0
Participaciones, Aportaciones, Convenios, Incentivos Derivados de la Colaboración Fiscal y Fondos Distintos de Aportaciones	0	0	0	0	0	0
Transferencias, Asignaciones, Subsidios y Subvenciones, Pensiones y Jubilaciones	0	0	0	0	0	0
Ingresos de los Entes Públicos de los Poderes Legislativo y Judicial, de los Órganos Autónomos y del Sector Paraestatal o Paramunicipal, así como de las Empresas Productivas del Estado	335,933,599	2,663,578,449	2,999,512,048	1,428,599,377	1,428,458,790	1,092,525,190
Cuotas y Aportaciones de Seguridad Social	0	0	0	0	0	0
Productos 1	0	0	0	0	0	0
Ingresos por Ventas de Bienes, Prestación de Servicios y Otros Ingresos 3	1,957,446	276,592,270	278,549,716	180,196,027	180,055,439	178,097,993
Transferencias, Asignaciones, Subsidios y Subvenciones, Pensiones y Jubilaciones	333,976,153	2,386,986,179	2,720,962,332	1,248,403,350	1,248,403,350	914,427,197
Ingresos derivados de financiamiento	0	0	0	0	0	0
Ingresos Derivados de Financiamientos	0	0	0	0	0	0
Total	335,933,599	2,663,578,449	2,999,512,048	1,428,599,377	1,428,458,790	1,092,525,191

Ingresos excedentes

1 Incluye intereses que generan las cuentas bancarias de los entes públicos en productos.

2 Incluye donativos en efectivo del Poder Ejecutivo, entre otros aprovechamientos.

3 Se refiere a los ingresos propios obtenidos por los Poderes Legislativo y Judicial, los Organos Autónomos y las entidades de la administración pública paraestatal y paramunicipal, por sus actividades diversas no inherentes a su operación que generan recursos y que no sean ingresos por venta de bienes o prestación de servicios, tales como donativos en efectivo, entre otros.


 Elab.
 LCP, PERLA GONZÁLEZ PEREDO
 ENCARGADA DEL DEPARTAMENTO DE RECURSOS FINANCIEROS


 LA E. MAURICIO EDUARDO SÁNCHEZ HERNÁNDEZ
 ENCARGADO DE LA SUBDIRECCIÓN ADMINISTRATIVA

Autorizó

 MTR. RICARDO GARCÍA JIMÉNEZ
 DIRECTOR GENERAL

SEGUNDO INFORME TRIMESTRAL DEL GASTO PÚBLICO DE 2024
GOBIERNO DEL ESTADO DE VERACRUZ DE IGNACIO DE LA LLAVE
INSTITUTO DE ESPACIOS EDUCATIVOS DEL ESTADO DE VERACRUZ
Estado Analítico del Ejercicio del Presupuesto de Egresos
Clasificación Administrativa
Del 1 de enero al 30 de junio de 2024
(Cifras en Pesos)

Concepto	Egresos					Subejercicio
	Aprobado	Ampliaciones/ (Reducciones)	Modificado	Devengado	Pagado	
	1	2	3 = (1 + 2)	4	5	
Dependencia o Unidad Administrativa 1	335,933,599	2,663,578,450	2,999,512,049	606,495,556	606,307,825	2,393,016,493
Total del Gasto	335,933,599	2,663,578,450	2,999,512,049	606,495,556	606,307,825	2,393,016,493


Elaboró
 L.C.P. PERLA GONZÁLEZ PEREDO
 ENCARGADA DEL DEPARTAMENTO DE RECURSOS FINANCIEROS


Verificó
 L.A.E. MAURICIO EDUARDO SÁNCHEZ HERNÁNDEZ
 ENCARGADO DE LA SUBDIRECCIÓN ADMINISTRATIVA

Autorizó

 MTRO. RICARDO GARCÍA JIMÉNEZ
 DIRECTOR GENERAL

SEGUNDO INFORME TRIMESTRAL DEL GASTO PÚBLICO DE 2024
GOBIERNO DEL ESTADO DE VERACRUZ DE IGNACIO DE LA LLAVE
INSTITUTO DE ESPACIOS EDUCATIVOS DEL ESTADO DE VERACRUZ
Estado Analítico del Ejercicio del Presupuesto de Egresos
Clasificación por Objeto del Gasto (Capítulo y Concepto)
Del 1 de enero al 30 de junio de 2024
(Cifras en Pesos)

Concepto	Egresos					Subejercicio 6 = (3 - 4)
	Aprobado	Ampliaciones/ (Reducciones)	Modificado	Devengado	Pagado	
	1	2	3 = (1 + 2)	4	5	
Servicios Personales	49,368,777	1,021,719	50,390,496	23,687,230	23,687,230	26,703,266
Remuneraciones al Personal de Carácter Permanente	0	0	0	0	0	0
Remuneraciones al Personal de Carácter Transitorio	37,939,067	1,017,910	38,956,977	18,892,824	18,892,824	20,064,153
Remuneraciones Adicionales y Especiales	6,967,696	3,808	6,971,504	3,148,061	3,148,061	3,823,443
Seguridad Social	1,955,762	0	1,955,762	937,296	937,296	1,018,466
Otras Prestaciones Sociales y Económicas	1,192,662	0	1,192,662	617,358	617,358	575,304
Previsiones	0	0	0	0	0	0
Pago de Estímulos a Servidores Públicos	1,313,590	0	1,313,590	91,690	91,690	1,221,900
Materiales y Suministros	2,221,905	1,136,766	3,358,671	1,140,577	982,063	2,218,094
Materiales de Administración, Emisión de Documentos y Artículos Oficiales	941,232	325,650	1,266,882	237,679	99,832	1,029,203
Alimentos y Utensilios	96,025	101,507	197,532	46,052	46,052	151,479
Materias Primas y Materiales de Producción y Comercialización	0	0	0	0	0	0
Materiales y Artículos de Construcción y de Reparación	0	0	0	0	0	0
Productos Químicos, Farmacéuticos y de Laboratorio	0	0	0	0	0	0
Combustibles, Lubricantes y Aditivos	1,104,648	599,809	1,704,457	778,030	768,996	926,427
Vestuario, Blancos, Prendas de Protección y Artículos Deportivos	0	35,000	35,000	35,000	35,000	0
Materiales y Suministros Para Seguridad	0	0	0	0	0	0
Herramientas, Refacciones y Accesorios Menores	80,000	74,800	154,800	43,815	32,183	110,985
Servicios Generales	25,866,764	18,876,778	44,743,542	21,473,288	21,444,071	23,270,254
Servicios Básicos	901,176	0	901,176	493,651	493,651	407,525
Servicios de Arrendamiento	2,274,380	-138,510	2,135,870	811,439	811,439	1,324,431
Servicios Profesionales, Científicos, Técnicos y Otros Servicios	18,224,390	6,087,052	24,311,442	10,934,202	10,934,202	13,377,241
Servicios Financieros, Bancarios y Comerciales	119,000	1,716,133	1,835,133	141,581	141,581	1,693,553
Servicios de Instalación, Reparación, Mantenimiento y Conservación	179,000	250,000	429,000	168,032	156,142	260,968
Servicios de Comunicación Social y Publicidad.	116,000	168,596	284,596	136,095	136,095	148,501
Servicios de Traslado y Viáticos	2,353,717	3,630,951	5,984,668	1,035,338	1,018,011	4,949,330
Servicios Oficiales	59,757	179,320	239,077	166,220	166,220	72,857
Otros Servicios Generales	1,639,344	6,983,234	8,622,578	7,586,730	7,586,730	1,035,848
Transferencias, Asignaciones, Subsidios y Otras Ayudas	0	0	0	0	0	0
Transferencias Internas y Asignaciones al Sector Público	0	0	0	0	0	0
Transferencias al Resto del Sector Público	0	0	0	0	0	0
Subsidios y Subvenciones	0	0	0	0	0	0
Ayudas Sociales	0	0	0	0	0	0

SEGUNDO INFORME TRIMESTRAL DEL GASTO PÚBLICO DE 2024
GOBIERNO DEL ESTADO DE VERACRUZ DE IGNACIO DE LA LLAVE
INSTITUTO DE ESPACIOS EDUCATIVOS DEL ESTADO DE VERACRUZ
Estado Analítico del Ejercicio del Presupuesto de Egresos
Clasificación por Objeto del Gasto (Capítulo y Concepto)
Del 1 de enero al 30 de junio de 2024
(Cifras en Pesos)

Concepto	Egresos					Subejercicio 6 = (3 - 4)
	Aprobado	Ampliaciones/ (Reducciones)	Modificado	Devengado	Pagado	
	1	2	3 = (1 + 2)	4	5	
Pensiones y Jubilaciones	0	0	0	0	0	0
Transferencias a Fideicomisos, Mandatos y Otros Análogos	0	0	0	0	0	0
Transferencias a la Seguridad Social	0	0	0	0	0	0
Donativos	0	0	0	0	0	0
Transferencias al Exterior	0	0	0	0	0	0
Bienes Muebles, Inmuebles e Intangibles	0	43,754,867	43,754,867	38,532,542	38,532,542	5,222,325
Mobiliario y Equipo de Administración	0	0	0	0	0	0
Mobiliario y Equipo Educativo y Recreativo	0	43,754,867	43,754,867	38,532,542	38,532,542	5,222,325
Equipo e Instrumental Médico y de Laboratorio	0	0	0	0	0	0
Vehículos y Equipo de Transporte	0	0	0	0	0	0
Equipo de Defensa y Seguridad	0	0	0	0	0	0
Maquinaria, Otros Equipos y Herramientas	0	0	0	0	0	0
Activos Biológicos	0	0	0	0	0	0
Bienes Inmuebles	0	0	0	0	0	0
Activos Intangibles	0	0	0	0	0	0
Inversión Pública	258,476,153	2,598,788,319	2,857,264,472	521,661,919	521,661,919	2,335,602,553
Obra Pública en Bienes de Dominio Público	258,476,153	2,598,788,319	2,857,264,472	521,661,919	521,661,919	2,335,602,553
Obra Pública en Bienes Propios	0	0	0	0	0	0
Proyectos Productivos y Acciones de Fomento	0	0	0	0	0	0
Inversiones Financieras y Otras Provisiones	0	0	0	0	0	0
Inversiones Para el Fomento de Actividades Productivas.	0	0	0	0	0	0
Acciones y Participaciones de Capital	0	0	0	0	0	0
Compra de Títulos y Valores	0	0	0	0	0	0
Concesión de Préstamos	0	0	0	0	0	0
Inversiones en Fideicomisos, Mandatos y Otros Análogos	0	0	0	0	0	0
Otras Inversiones Financieras	0	0	0	0	0	0
Provisiones para Contingencias y Otras Erogaciones Especiales	0	0	0	0	0	0
Participaciones y Aportaciones	0	0	0	0	0	0
Participaciones	0	0	0	0	0	0
Aportaciones	0	0	0	0	0	0
Convenios	0	0	0	0	0	0
Deuda Pública	0	0	0	0	0	0
Amortización de la Deuda Pública	0	0	0	0	0	0
Intereses de la Deuda Pública	0	0	0	0	0	0

SEGUNDO INFORME TRIMESTRAL DEL GASTO PÚBLICO DE 2024
GOBIERNO DEL ESTADO DE VERACRUZ DE IGNACIO DE LA LLAVE
INSTITUTO DE ESPACIOS EDUCATIVOS DEL ESTADO DE VERACRUZ
 Estado Analítico del Ejercicio del Presupuesto de Egresos
 Clasificación por Objeto del Gasto (Capítulo y Concepto)
 Del 1 de enero al 30 de junio de 2024
 (Cifras en Pesos)

Concepto	Egresos					Subejercicio
	Aprobado	Ampliaciones/ (Reducciones)	Modificado	Devengado	Pagado	
	1	2	3 = (1 + 2)	4	5	
Comisiones de la Deuda Pública	0	0	0	0	0	0
Gastos de la Deuda Pública	0	0	0	0	0	0
Costo por Coberturas	0	0	0	0	0	0
Apoyos Financieros	0	0	0	0	0	0
Adeudos de Ejercicios Fiscales Anteriores (Adefas)	0	0	0	0	0	0
Total del Gasto	335,933,599	2,663,578,450	2,999,512,049	606,495,556	606,307,825	2,393,016,493



 Elaboró
L.C.P. PERLA GONZÁLEZ PEREDO
 ENCARGADA DEL DEPARTAMENTO DE RECURSOS FINANCIEROS


 Verificó
L.A.E. MAURICIO EDUARDO SÁNCHEZ HERNÁNDEZ
 ENCARGADO DE LA SUBDIRECCIÓN ADMINISTRATIVA


 Autorizó
MTRO. RICARDO GARCÍA JIMÉNEZ
 DIRECTOR GENERAL

SEGUNDO INFORME TRIMESTRAL DEL GASTO PÚBLICO DE 2024
GOBIERNO DEL ESTADO DE VERACRUZ DE IGNACIO DE LA LLAVE
INSTITUTO DE ESPACIOS EDUCATIVOS DEL ESTADO DE VERACRUZ
Estado Analítico del Ejercicio del Presupuesto de Egresos
Clasificación Económica (por Tipo de Gasto)
Del 1 de enero al 30 de junio de 2024
(Cifras en Pesos)

Concepto	Egresos					Subejercicio
	Aprobado	Ampliaciones/ (Reducciones)	Modificado	Devengado	Pagado	
	1	2	3 = (1 + 2)	4	5	
Gasto Corriente	77,457,446	21,035,263	98,492,709	46,301,095	46,113,364	52,191,614
Gasto de Capital	258,476,153	2,642,543,186	2,901,019,339	560,194,461	560,194,461	2,340,824,878
Amortización de la Deuda y Disminución de Pasivos	0	0	0	0	0	0
Pensiones y Jubilaciones	0	0	0	0	0	0
Participaciones	0	0	0	0	0	0
Total del Gasto	335,933,599	2,663,578,450	2,999,512,049	606,495,556	606,307,825	2,393,016,493

Elaboró

 L.C.P. PERLA GONZÁLEZ PEREDO
 ENCARGADA DEL DEPARTAMENTO DE RECURSOS FINANCIEROS

Verificó

 L.E. MAURICIO EDUARDO SÁNCHEZ HERNÁNDEZ
 ENCARGADO DE LA SUBDIRECCIÓN ADMINISTRATIVA

Autorizó

 MTRO. RICARDO GARCÍA JIMÉNEZ
 DIRECTOR GENERAL

SEGUNDO INFORME TRIMESTRAL DEL GASTO PÚBLICO DE 2024
 GOBIERNO DEL ESTADO DE VERACRUZ DE IGNACIO DE LA LLAVE
 INSTITUTO DE ESPACIOS EDUCATIVOS DEL ESTADO DE VERACRUZ
 Estado Analítico del Ejercicio del Presupuesto de Egresos
 Clasificación Funcional (Finalidad y Función)
 Del 1 de enero al 30 de junio de 2024
 (Cifras en Pesos)

Concepto	Egresos					Subejercicio 6 = (3 - 4)
	Aprobado	Ampliaciones/ (Reducciones)	Modificado	Devengado	Pagado	
	1	2	3 = (1 + 2)	4	5	
Gobierno	0	0	0	0	0	0
Legislación			0	0		0
Justicia			0	0		0
Coordinación de la Política de Gobierno	0	0	0	0	0	0
Relaciones Exteriores			0	0		0
Asuntos Financieros y Hacendarios			0	0		0
Seguridad Nacional			0	0		0
Asuntos de Orden Público y de Seguridad Interior			0	0		0
Otros Servicios Generales			0	0		0
Desarrollo Social	335,933,599	2,663,578,450	2,999,512,049	606,495,556	606,307,825	2,393,016,493
Protección Ambiental			0	0		0
Vivienda y Servicios a la Comunidad			0	0		0
Salud			0	0		0
Recreación, Cultura y Otras Manifestaciones Sociales			0	0		0
Educación	335,933,599	2,663,578,450	2,999,512,049	606,495,556	606,307,825	2,393,016,493
Protección Social			0	0		0
Otros Asuntos Sociales			0	0		0
Desarrollo Económico	0	0	0	0	0	0
Asuntos Económicos, Comerciales y Laborales en General			0	0		0
Agropecuaria, Silvicultura, Pesca y Caza			0	0		0
Combustibles y Energía			0	0		0
Minería, Manufacturas y Construcción			0	0		0
Transporte			0	0		0
Comunicaciones			0	0		0
Turismo			0	0		0
Ciencia, Tecnología e Innovación			0	0		0
Otras Industrias y Otros Asuntos Económicos			0	0		0
Otras no Clasificadas en Funciones Anteriores	0	0	0	0	0	0
Transacciones de la Deuda Pública / Costo Financiero de la Deuda			0	0		0
Transferencias, Participaciones y Aportaciones entre Diferentes Niveles y Ordenes de Gobierno			0	0		0
Saneamiento del Sistema Financiero			0	0		0
Adeudos de Ejercicios Fiscales Anteriores			0	0		0
Total del Gasto	335,933,599	2,663,578,450	2,999,512,049	606,495,556	606,307,825	2,393,016,493



 Elaboró
 L.C.P. PERLA GONZÁLEZ PEREDO
 ENCARGADA DEL DEPARTAMENTO DE RECURSOS FINANCIEROS


 Verificó
 L.A.E. MAURICIO EDUARDO SÁNCHEZ HERNÁNDEZ
 ENCARGADO DE LA SUBDIRECCIÓN ADMINISTRATIVA


 Autorizó
 MTR. RICARDO GARCÍA JIMÉNEZ
 DIRECTOR GENERAL

SEGUNDO INFORME TRIMESTRAL DEL GASTO PÚBLICO DE 2024
GOBIERNO DEL ESTADO DE VERACRUZ DE IGNACIO DE LA LLAVE
INSTITUTO DE ESPACIOS EDUCATIVOS DEL ESTADO DE VERACRUZ
Intereses de la Deuda
Del 1 de enero al 30 de junio de 2024
(Cifras en Pesos)

Identificación de Crédito o Instrumento	Devengado	Pagado
Créditos Bancarios		
Total de Intereses de Créditos Bancarios	0	0
Otros Instrumentos de Deuda		
Total de Intereses de Otros Instrumentos de Deuda	0	0
TOTAL	0	0

Elaboró

 L.C.P. PERLA GONZÁLEZ PEREDO
 ENCARGADA DEL DEPARTAMENTO DE RECURSOS FINANCIEROS

Verificó

 L.A.E. MAURICIO EDUARDO SÁNCHEZ HERNÁNDEZ
 ENCARGADO DE LA SUBDIRECCIÓN ADMINISTRATIVA

Autorizó

 MTRO. RICARDO GARCÍA JIMÉNEZ
 DIRECTOR GENERAL

SEGUNDO INFORME TRIMESTRAL DEL GASTO PÚBLICO DE 2024
GOBIERNO DEL ESTADO DE VERACRUZ DE IGNACIO DE LA LLAVE
INSTITUTO DE ESPACIOS EDUCATIVOS DEL ESTADO DE VERACRUZ
Indicadores de Postura Fiscal
Del 1 de enero al 30 de junio de 2024
(Cifras en Pesos)

Concepto	Estimado/Aprobado	Devengado	Recaudado/Pagado
I. Ingresos Presupuestarios (I=1+2)	335,933,599	1,428,599,377	1,428,458,790
1. Ingresos del Gobierno de la Entidad Federativa	0	0	0
2. Ingresos del Sector Paraestatal	335,933,599	1,428,599,377	1,428,458,790
II. Egresos Presupuestarios (II=3+4)	335,933,599	606,495,556	606,307,825
3. Egresos del Gobierno de la Entidad Federativa	0	0	0
4. Egresos del Sector Paraestatal	335,933,599	606,495,556	606,307,825
III. Balance Presupuestario (Superávit o Déficit) (III = I - II)	0	822,103,821	822,150,965

Concepto	Estimado/Aprobado	Devengado	Recaudado/Pagado
III. Balance presupuestario (Superávit o Déficit)	0	822,103,821	822,150,965
IV. Intereses, Comisiones y Gastos de la Deuda	0	0	0
V. Balance Primario (Superávit o Déficit) (V= III + IV)	0	822,103,821	822,150,965

Concepto	Estimado/Aprobado	Devengado	Recaudado/Pagado
A. Financiamiento	0	0	0
B. Amortización de la deuda	0	0	0
C. Financiamiento Neto (C = A - B)	0	0	0

Elaboró

L.C.P. PERLA GONZÁLEZ PEREDO
ENCARGADA DEL DEPARTAMENTO DE RECURSOS FINANCIEROS

Verificó

L.E. MAURICIO EDUARDO SÁNCHEZ HERNÁNDEZ
ENCARGADO DE LA SUBDIRECCIÓN ADMINISTRATIVA

Autorizó

MTRO. RICARDO GARCÍA JIMÉNEZ
DIRECTOR GENERAL



VERACRUZ
GOBIERNO
DEL ESTADO



SEFIPLAN
Secretaría de Finanzas
y Planeación



GOBIERNO DEL ESTADO DE VERACRUZ DE IGNACIO DE LA LLAVE
INSTITUTO DE ESPACIOS EDUCATIVOS DEL ESTADO DE VERACRUZ
SEGUNDO INFORME TRIMESTRAL DEL GASTO PÚBLICO DE 2024
DEL 1 DE ENERO AL 30 DE JUNIO DE 2024
APARTADO III

INFORMES PROGRAMÁTICOS

SEGUNDO INFORME TRIMESTRAL DEL GASTO PÚBLICO DE 2024
GOBIERNO DEL ESTADO DE VERACRUZ DE IGNACIO DE LA LLAVE
INSTITUTO DE ESPACIOS EDUCATIVOS DEL ESTADO DE VERACRUZ
 Gasto por Categoría Programática
 Del 1 de enero al 30 de junio de 2024
 (Cifras en Pesos)

Concepto	Egresos					Subejercicio 6 = (3 - 4)
	Aprobado	Ampliaciones/ (Reducciones)	Modificado	Devengado	Pagado	
	1	2	3 = (1 + 2)	4	5	
Programas						
Subsidios: Sector Social y Privado o Entidades Federativas y Municipios	0	0	0	0	0	0
Sujetos a Reglas de Operación			0			0
Otros Subsidios			0			0
Desempeño de las Funciones	0	0	0	0	0	0
Prestación de Servicios Públicos	0	0	0	0	0	0
Provisión de Bienes Públicos			0			0
Planeación, seguimiento y evaluación de políticas públicas			0			0
Promoción y fomento			0			0
Regulación y supervisión			0			0
Funciones de las Fuerzas Armadas (Únicamente Gobierno Federal)			0			0
Específicos			0			0
Proyectos de Inversión			0			0
Administrativos y de Apoyo	0	0	0	0	0	0
Apoyo al proceso presupuestario y para mejorar la eficiencia institucional			0			0
Apoyo a la función pública y al mejoramiento de la gestión Operaciones ajenas			0			0
Compromisos	0	0	0	0	0	0
Obligaciones de cumplimiento de resolución jurisdiccional			0			0
Desastres Naturales			0			0
Obligaciones	0	0	0	0	0	0
Pensiones y jubilaciones			0			0
Aportaciones a la seguridad social	0		0	0	0	0
Aportaciones a fondos de estabilización			0			0
Aportaciones a fondos de inversión y reestructura de pensiones			0			0
Programas de Gasto Federalizado (Gobierno Federal)	335,933,599	2,663,578,450	2,999,512,049	606,495,556	606,307,825	2,393,016,493
Gasto Federalizado	335,933,599	2,663,578,450	2,999,512,049	606,495,556	606,307,825	2,393,016,493
Participaciones a entidades federativas y municipios			0			0
Costo financiero, deuda o apoyos a deudores y ahorradores de la banca			0			0
Adeudos de ejercicios fiscales anteriores			0			0
Total del Gasto	335,933,599	2,663,578,450	2,999,512,049	606,495,556	606,307,825	2,393,016,493

Elaboró

 L.C.P. PERLA GONZÁLEZ PEREDO
 ENCARGADA DEL DEPARTAMENTO DE RECURSOS FINANCIEROS

Verificó

 L.A.E. MAURICIO EDUARDO SÁNCHEZ HERNÁNDEZ
 ENCARGADO DE LA SUBDIRECCIÓN ADMINISTRATIVA

Autorizó

 MTRO. RICARDO GARCÍA JIMÉNEZ
 DIRECTOR GENERAL

SEGUNDO INFORME TRIMESTRAL DEL GASTO PÚBLICO DE 2024
GOBIERNO DEL ESTADO DE VERACRUZ DE IGNACIO DE LA LLAVE
Programas y Proyectos de Inversión
Del 1 de enero al 30 de junio de 2024
(Cifras en Pesos)

Ente Público: INSTITUTO DE ESPACIOS EDUCATIVOS DEL ESTADO DE VERACRUZ

CÓDIGO	DESCRIPCIÓN	APROBADO	AMPLIACIONES	MODIFICADO	COMPROMETIDO	DEVENGADO	EJERCIDO	PAGADO	SUBEJERCICIO O ECONOMÍAS
104D06110	ADMINISTRATIV A	258,476,153.00	2,598,788,319.01	2,857,264,472.01	1,570,451,035.80	521,661,918.97	521,661,918.97	521,661,918.97	765,151,517.24
K12103	EDUCACIÓN PRIMARIA	258,476,153.00	2,598,788,319.01	2,857,264,472.01	1,570,451,035.80	521,661,918.97			765,151,517.24
60000000	INVERSIÓN PÚBLICA	258,476,153.00	2,598,788,319.01	2,857,264,472.01	1,570,451,035.80	521,661,918.97	521,661,918.97	521,661,918.97	765,151,517.24
	TOTAL	258,476,153.00	2,598,788,319.01	2,857,264,472.01	1,570,451,035.80	521,661,918.97	521,661,918.97	521,661,918.97	765,151,517.24

Elaboró

 L.C.P. PERLA GONZÁLEZ PEREDO
 ENCARGADA DEL DEPARTAMENTO DE RECURSOS FINANCIEROS

Verificó

 L. E. MAURICIO EDUARDO SÁNCHEZ HERNÁNDEZ
 ENCARGADO DE LA SUBDIRECCIÓN ADMINISTRATIVA


Autorizó

 MTRO. RICARDO GARCÍA JIMÉNEZ
 DIRECTOR GENERAL

SEGUNDO INFORME TRIMESTRAL DEL GASTO PÚBLICO DE 2024
GOBIERNO DEL ESTADO DE VERACRUZ DE IGNACIO DE LA LLAVE
Indicadores de Resultados
Del 1 de enero al 30 de junio de 2024
(Cifras en Pesos)

Ente Público: INSTITUTO DE ESPACIOS EDUCATIVOS DEL ESTADO DE VERACRUZ

NOTA: Este (a) Organismo/Dependencia no cuenta con información referente a "Indicadores de Resultados", por lo tanto se presenta sin datos

Elaboró

L.C.P. PERLA GONZÁLEZ PEREDO
ENCARGADA DEL DEPARTAMENTO DE RECURSOS FINANCIEROS

Verificó

L.A.E. MAURICIO EDUARDO SÁNCHEZ HERNÁNDEZ
ENCARGADO DE LA SUBDIRECCIÓN ADMINISTRATIVA

Autorizó

MTRO. RICARDO GARCÍA JIMÉNEZ
DIRECTOR GENERAL



VERACRUZ
GOBIERNO
DEL ESTADO



SEFIPLAN
Secretaría de Finanzas
y Planeación



GOBIERNO DEL ESTADO DE VERACRUZ DE IGNACIO DE LA LLAVE
INSTITUTO DE ESPACIOS EDUCATIVOS DEL ESTADO DE VERACRUZ
SEGUNDO INFORME TRIMESTRAL DEL GASTO PÚBLICO DE 2024
DEL 1 DE ENERO AL 30 DE JUNIO DE 2024
APARTADO IV

ANEXOS

SEGUNDO INFORME TRIMESTRAL DEL GASTO PÚBLICO DE 2024
GOBIERNO DEL ESTADO DE VERACRUZ DE IGNACIO DE LA LLAVE
INSTITUTO DE ESPACIOS EDUCATIVOS DEL ESTADO DE VERACRUZ
Relación de cuentas bancarias productivas específicas
Al 30 de junio de 2024
(Cifras en Pesos)

Fondo, Programa o Convenio	Datos de la Cuenta Bancaria	
	Institución Bancaria	Número de Cuenta
Normal Suárez Trujillo	BBVA BANCOMER	134244958
Inversión de la Normal Suárez Trujillo	BBVA BANCOMER	2045375541
IEEV Nómina	BBVA BANCOMER	0198181721
Inversión de Nómina	BBVA BANCOMER	2045400244
Gasto Corriente	BBVA BANCOMER	0198181799
Inversión Gasto Corriente	BBVA BANCOMER	2047704747
Ingresos Propios	BBVA BANCOMER	0198181845
Inversión Ingreso Propio	BBVA BANCOMER	2047223633
Recursos Remanentes 2015	BBVA BANCOMER	0102670763
Inversión de Fam Remanente	BBVA BANCOMER	2047024738
FAM Potencializado 2015	BBVA BANCOMER	0102317605
Inversión de FAM Potencializado	BBVA BANCOMER	2046242022
CONAFE/CECYTEV	BBVA BANCOMER	0111386972
FCIEMS	BBVA BANCOMER	0111840657
Nómina	BBVA BANCOMER	0114327551
COATZACOALCOS	BBVA BANCOMER	0114327527
Inversión FCIEMS	BBVA BANCOMER	2048711542
Nómina 2023	BBVA BANCOMER	0119638423
Gastos de Operación 2023	BBVA BANCOMER	0119638490
FAM Básico	BBVA BANCOMER	0119644261
FAM Media Superior	BBVA BANCOMER	0119644423
FAM Superior	BBVA BANCOMER	0119644520
TEC HUATUSCO CONVENIO 2023	BBVA BANCOMER	0121453416
TEC RODRIGUEZ CLARA 2023	BBVA BANCOMER	0122208601
GASTOS DE OPERACIÓN 2024	BBVA BANCOMER	0121930877
NÓMINA 2024	BBVA BANCOMER	0121930850
Nómina	BANORTE	0604513256
Tec de Alvarado	HSBC	4066743980

Elaboró 

L.C.P. PERLA GONZÁLEZ PEREDO
 ENCARGADA DEL DEPARTAMENTO DE RECURSOS FINANCIEROS

Verificó 

L.E. MAURICIO EDUARDO SÁNCHEZ HERNÁNDEZ
 ENCARGADO DE LA SUBDIRECCIÓN ADMINISTRATIVA

Autorizó 

MTR. RICARDO GARCÍA JIMÉNEZ
 DIRECTOR GENERAL

SEGUNDO INFORME TRIMESTRAL DEL GASTO PÚBLICO DE 2024
GOBIERNO DEL ESTADO DE VERACRUZ DE IGNACIO DE LA LLAVE
Relación de Esquemas Bursátiles y de Coberturas Financieras
Al 30 de junio de 2024
(Cifras en Pesos)

Ente Público: INSTITUTO DE ESPACIOS EDUCATIVOS DEL ESTADO DE VERACRUZ

NOTA: Este (a) Organismo/Dependencia no cuenta con información referente a "Relación de Esquemas Bursátiles y de Coberturas Financieras", por lo tanto se presenta sin datos

Elaboró


L.C.P. PERLA GONZÁLEZ PEREDO
ENCARGADA DEL DEPARTAMENTO DE RECURSOS FINANCIEROS

Verificó


L.A. MAURICIO EDUARDO SÁNCHEZ HERNÁNDEZ
ENCARGADO DE LA SUBDIRECCIÓN ADMINISTRATIVA

Autorizó


MTRO. RICARDO GARCÍA JIMÉNEZ
DIRECTOR GENERAL