

FGE Q.E.470.Y - Igualdad de Género															
Porcentaje de acciones de Transversalización de la Perspectiva de Género															
Nombre del PP o AI al que pertenece:		FGE.Q.E.470.Y - Igualdad de Género													
UR responsable del indicador:		Instituto de Espacios Educativos del Estado de Veracruz													
Dependencia o entidad responsable:		Instituto de Espacios Educativos del Estado de Veracruz													
								Nivel del objetivo del PP que mide:							
Beneficiario:															
Características del Indicador															
Fórmula :		(Acciones de Transversalización de la Perspectiva de Género realizadas/Acciones de Transversalización de la Perspectiva de Género programadas)*100													
Tipo fórmula:		Eficacia programática		Frecuencia: Trimestral		Dimensión: Eficacia		Sentido: Constante		Tipo: Gestion					
Acciones de Transversalización de la Perspectiva de Género realizadas (39175)						Acciones de Transversalización de la Perspectiva de Género programadas (39176)									
Unidad de medida: Acciones Transversales		Tipo acumulado: SUMATORIA		Unidad de medida: Acciones Transversales		Tipo acumulado: SUMATORIA									
Metas del Indicador															
Meta Programada															
Var	Enero	Febrero	Marzo	Abril	Mayo	Junio	Julio	Agosto	Septiembre	Octubre	Noviembre	Diciembre	TOTAL		
39175	0.00	0.00	0.00	0.00	0.00	1.00	0.00	0.00	0.00	0.00	0.00	0.00	1.00		
39176	0.00	0.00	0.00	0.00	0.00	1.00	0.00	0.00	0.00	0.00	0.00	0.00	1.00		
Resultado	0.00	0.00	0.00	0.00	0.00	100.00	0.00	0.00	0.00	0.00	0.00	0.00	100.00		
Meta Realizada															
Var	Enero	Febrero	Marzo	Abril	Mayo	Junio	Julio	Agosto	Septiembre	Octubre	Noviembre	Diciembre	TOTAL		
39175	0.00	0.00	0.00	0.00	0.00	0.00	0.00	0.00	0.00	0.00	0.00	0.00	0.00		
39176	0.00	0.00	0.00	0.00	0.00	1.00	0.00	0.00	0.00	0.00	0.00	0.00	1.00		
Resultado	0.00	0.00	0.00	0.00	0.00	0.00	0.00	0.00	0.00	0.00	0.00	0.00	0.00		
Avances del Indicador															
Avance en el mes:		0.00						Avance al mes:		0.00					
Programado en el mes:		100.00						Programado al mes:		100.00					
% de cumplimiento:		0.00						% de cumplimiento:		0.00					

Justificación del Incumplimiento del Indicador por Mes		
	Justificación	Adjunto
Marzo	Sin Programación en el trimestre.	NO
Junio	Se reprogramó la mesa de trabajo para llevarse a cabo durante el tercer trimestre.	NO

FGE.Q.E.470.Y - Igualdad de Género													
Porcentaje de eventos de sensibilización y formación para promover la Igualdad de Género y la Prevención de la Violencia al interior de su Dependencia o Entidad realizados													
Nombre del PP o AI al que pertenece:		FGE.Q.E.470.Y - Igualdad de Género											
UR responsable del indicador:		Instituto de Espacios Educativos del Estado de Veracruz											
Dependencia o entidad responsable:		Instituto de Espacios Educativos del Estado de Veracruz											
Beneficiario:		Nivel del objetivo del PP que mide:											
Características del Indicador													
Fórmula :		(Eventos de sensibilización y formación para promover la IG y la No Violencia realizados/Eventos de sensibilización y formación para promover la IG y la No Violencia programados)*100											
Tipo fórmula:	Eficacia programática	Frecuencia:	Trimestral	Dimensión:	Eficacia	Sentido:	Constante	Tipo:	Gestion				
Eventos de sensibilización y formación para promover la IG y la No Violencia realizados (39177)				Eventos de sensibilización y formación para promover la IG y la No Violencia programados (39178)									
Unidad de medida:	Eventos	Tipo acumulado:	SUMATORIA	Unidad de medida:	Eventos	Tipo acumulado:	SUMATORIA						
Metas del Indicador													
Meta Programada													
Var	Enero	Febrero	Marzo	Abril	Mayo	Junio	Julio	Agosto	Septiembre	Octubre	Noviembre	Diciembre	TOTAL
39177	0.00	0.00	4.00	0.00	0.00	8.00	0.00	0.00	9.00	0.00	0.00	8.00	29.00
39178	0.00	0.00	4.00	0.00	0.00	8.00	0.00	0.00	9.00	0.00	0.00	8.00	29.00
Resultado	0.00	0.00	100.00	0.00	0.00	100.00	0.00	0.00	100.00	0.00	0.00	100.00	100.00
Meta Realizada													
Var	Enero	Febrero	Marzo	Abril	Mayo	Junio	Julio	Agosto	Septiembre	Octubre	Noviembre	Diciembre	TOTAL
39177	0.00	0.00	4.00	0.00	0.00	7.00	0.00	0.00	0.00	0.00	0.00	0.00	11.00
39178	0.00	0.00	4.00	0.00	0.00	8.00	0.00	0.00	0.00	0.00	0.00	0.00	12.00
Resultado	0.00	0.00	100.00	0.00	0.00	87.50	0.00	0.00	0.00	0.00	0.00	0.00	91.67
Avances del Indicador													
Avance en el mes:		87.50					Avance al mes:		91.67				
Programado en el mes:		100.00					Programado al mes:		100.00				
% de cumplimiento:		87.50					% de cumplimiento:		91.67				



Justificación del Incumplimiento del Indicador por Mes		
	Justificación	Adjunto
Junio	Se reprogramó una capacitación para llevarse a cabo durante el tercer trimestre.	NO

FGE.Q.E.470.Y - Igualdad de Género

le servidoras públicas asistentes a eventos de sensibilización y formación para la promoción de la Igualdad de Género y la Prevención de la Violencia al interior de la Dependencia o Entidad

Nombre del PP o AI al que pertenece:	FGE.Q.E.470.Y - Igualdad de Género		
UR responsable del indicador:	Instituto de Espacios Educativos del Estado de Veracruz		
Dependencia o entidad responsable:	Instituto de Espacios Educativos del Estado de Veracruz		
Beneficiario:		Nivel del objetivo del PP que mide:	

Características del Indicador

Fórmula :	(Servidoras públicas asistentes a eventos de sensibilización y formación/Servidoras públicas programadas que laboran en la dependencia o entidad en el trimestre)*100									
Tipo fórmula:	Eficacia programática	Frecuencia:	Trimestral	Dimensión:	Eficacia	Sentido:	Constante	Tipo:	Gestion	
Servidoras públicas asistentes a eventos de sensibilización y formación (39179)				Servidoras públicas programadas que laboran en la dependencia o entidad en el trimestre (39180)						
Unidad de medida:	Servidoras públicas	Tipo acumulado:	SUMATORIA	Unidad de medida:	Servidoras públicas	Tipo acumulado:	SUMATORIA			

Metas del Indicador

Meta Programada

Var	Enero	Febrero	Marzo	Abril	Mayo	Junio	Julio	Agosto	Septiembre	Octubre	Noviembre	Diciembre	TOTAL
39179	0.00	0.00	0.00	0.00	0.00	40.00	0.00	0.00	39.00	0.00	0.00	15.00	94.00
39180	0.00	0.00	0.00	0.00	0.00	40.00	0.00	0.00	39.00	0.00	0.00	15.00	94.00
Resultado	0.00	0.00	0.00	0.00	0.00	100.00	0.00	0.00	100.00	0.00	0.00	100.00	100.00

Meta Realizada

Var	Enero	Febrero	Marzo	Abril	Mayo	Junio	Julio	Agosto	Septiembre	Octubre	Noviembre	Diciembre	TOTAL
39179	0.00	0.00	0.00	0.00	0.00	29.00	0.00	0.00	0.00	0.00	0.00	0.00	29.00
39180	0.00	0.00	0.00	0.00	0.00	37.00	0.00	0.00	0.00	0.00	0.00	0.00	37.00
Resultado	0.00	0.00	0.00	0.00	0.00	78.38	0.00	0.00	0.00	0.00	0.00	0.00	78.38

Avances del Indicador

Avance en el mes:	78.38	Avance al mes:	78.38
Programado en el mes:	100.00	Programado al mes:	100.00
% de cumplimiento:	78.38	% de cumplimiento:	78.38



Justificación del Incumplimiento del Indicador por Mes		
	Justificación	Adjunto
Marzo	Sin Programación en el trimestre.	NO
Junio	Las capacitaciones realizadas empataron con diversas auditorías, por lo que la asistencia no fue la programada debido a la carga de trabajo, así como por una disminución de 3 mujeres en la plantilla laboral.	NO

FGE Q.E.470.Y - Igualdad de Género														
Nombre del PP o AI al que pertenece:		FGE.Q.E.470.Y - Igualdad de Género												
UR responsable del indicador:		Instituto de Espacios Educativos del Estado de Veracruz												
Dependencia o entidad responsable:		Instituto de Espacios Educativos del Estado de Veracruz												
Beneficiario:		Nivel del objetivo del PP que mide:												
Características del Indicador														
Fórmula :		(Servidores públicos asistentes a eventos de sensibilización y formación/Servidores públicos programados que laboran en la dependencia o entidad en el trimestre.)*100												
Tipo fórmula:	Eficacia programática	Frecuencia:	Trimestral	Dimensión:	Eficacia	Sentido:	Constante	Tipo:	Gestion					
Servidores públicos asistentes a eventos de sensibilización y formación (39181)				Servidores públicos programados que laboran en la dependencia o entidad en el trimestre. (39182)										
Unidad de medida:	Servidores públicos	Tipo acumulado:	SUMATORIA	Unidad de medida:	Servidores públicos	Tipo acumulado:	SUMATORIA							
Metas del Indicador														
Meta Programada														
Var	Enero	Febrero	Marzo	Abril	Mayo	Junio	Julio	Agosto	Septiembre	Octubre	Noviembre	Diciembre	TOTAL	
39181	0.00	0.00	0.00	0.00	0.00	89.00	0.00	0.00	34.00	0.00	0.00	21.00	144.00	
39182	0.00	0.00	0.00	0.00	0.00	89.00	0.00	0.00	34.00	0.00	0.00	21.00	144.00	
Resultado	0.00	0.00	0.00	0.00	0.00	100.00	0.00	0.00	100.00	0.00	0.00	100.00	100.00	
Meta Realizada														
Var	Enero	Febrero	Marzo	Abril	Mayo	Junio	Julio	Agosto	Septiembre	Octubre	Noviembre	Diciembre	TOTAL	
39181	0.00	0.00	0.00	0.00	0.00	44.00	0.00	0.00	0.00	0.00	0.00	0.00	44.00	
39182	0.00	0.00	0.00	0.00	0.00	90.00	0.00	0.00	0.00	0.00	0.00	0.00	90.00	
Resultado	0.00	0.00	0.00	0.00	0.00	48.89	0.00	0.00	0.00	0.00	0.00	0.00	48.89	
Avances del Indicador														
Avance en el mes:							48.89	Avance al mes:						48.89
Programado en el mes:							100.00	Programado al mes:						100.00
% de cumplimiento:							48.89	% de cumplimiento:						48.89

Justificación del Incumplimiento del Indicador por Mes		
	Justificación	Adjunto
Marzo	Sin Programación en el trimestre.	NO
Junio	Las capacitaciones realizadas empataron con diversas auditorías, por lo que la asistencia no fue la programada debido a la carga de trabajo.	NO

Reporte al mes de Junio de 2023

FGE.Q.E.470.Y - Igualdad de Género															
Porcentaje de servidoras y servidores públicos que cumplieron con el programa de prevención y sensibilización del hostigamiento sexual y acoso sexual (PSHSYAS)															
Nombre del PP o AI al que pertenece:		FGE.Q.E.470.Y - Igualdad de Género													
UR responsable del indicador:		Instituto de Espacios Educativos del Estado de Veracruz													
Dependencia o entidad responsable:		Instituto de Espacios Educativos del Estado de Veracruz													
												Nivel del objetivo del PP que mide:			
Beneficiario:															
Características del Indicador															
Fórmula :		((Servidoras públicas con PSHSYAS+Servidores públicos con PSHSYAS)/Total del personal en la dependencia o entidad del trimestre)*100													
Tipo fórmula:	Eficacia programática	Frecuencia:	Trimestral	Dimensión:	Eficacia	Sentido:	Constante	Tipo:	Gestion						
Servidoras públicas con PSHSYAS (39183)						Servidores públicos con PSHSYAS (39184)									
Unidad de medida:	Servidoras públicas	Tipo acumulado:	SUMATORIA	Unidad de medida:	Servidores públicos	Tipo acumulado:	SUMATORIA								
Total del personal en la dependencia o entidad del trimestre (39185)															
Unidad de medida:	Servidoras/es públicos	Tipo acumulado:	MÁXIMO												
Metas del Indicador															
Meta Programada															
Var	Enero	Febrero	Marzo	Abril	Mayo	Junio	Julio	Agosto	Septiembre	Octubre	Noviembre	Diciembre	TOTAL		
39183	0.00	0.00	24.00	0.00	0.00	16.00	0.00	0.00	39.00	0.00	0.00	15.00	94.00		
39184	0.00	0.00	26.00	0.00	0.00	63.00	0.00	0.00	34.00	0.00	0.00	21.00	144.00		
39185	0.00	0.00	238.00	0.00	0.00	238.00	0.00	0.00	238.00	0.00	0.00	238.00	238.00		
Resultado	0.00	0.00	21.01	0.00	0.00	33.19	0.00	0.00	30.67	0.00	0.00	15.13	100.00		
Meta Realizada															
Var	Enero	Febrero	Marzo	Abril	Mayo	Junio	Julio	Agosto	Septiembre	Octubre	Noviembre	Diciembre	TOTAL		
39183	0.00	0.00	25.00	0.00	0.00	0.00	0.00	0.00	0.00	0.00	0.00	0.00	25.00		
39184	0.00	0.00	15.00	0.00	0.00	0.00	0.00	0.00	0.00	0.00	0.00	0.00	15.00		
39185	0.00	0.00	236.00	0.00	0.00	238.00	0.00	0.00	0.00	0.00	0.00	0.00	238.00		
Resultado	0.00	0.00	16.95	0.00	0.00	0.00	0.00	0.00	0.00	0.00	0.00	0.00	16.81		
Avances del Indicador															



Gobierno del Estado de Veracruz de Ignacio de la Llave
Presupuesto Basado en Resultados - Sistema de Evaluación del Desempeño
Reporte de Avance de Indicadores y Justificaciones

Reporte al mes de Junio de 2023

Avance en el mes:	0.00	Avance al mes:	16.81
Programado en el mes:	33.19	Programado al mes:	54.20
% de cumplimiento:	0.00	% de cumplimiento:	31.01

Justificación del Incumplimiento del Indicador por Mes		
	Justificación	Adjunto
Marzo	Disminución de la plantilla de personal.	NO
Junio	Se reprogramó la capacitación y se llevará a cabo en el tercer trimestre.	NO

FGE.Q.E.470.Y - Igualdad de Género													
Porcentaje de personas servidoras públicas en puesto de responsabilidad que participan en acciones y eventos de formación													
Nombre del PP o AI al que pertenece:		FGE.Q.E.470.Y - Igualdad de Género											
UR responsable del indicador:		Instituto de Espacios Educativos del Estado de Veracruz											
Dependencia o entidad responsable:		Instituto de Espacios Educativos del Estado de Veracruz											
Beneficiario:		Nivel del objetivo del PP que mide:											
Características del Indicador													
Fórmula :		(Personas en puesto de responsabilidad, asistentes en acciones y eventos realizados/Total del personal en puesto de responsabilidad)*100											
Tipo fórmula:	Eficacia programática	Frecuencia:	Trimestral	Dimensión:	Eficacia	Sentido:	Constante	Tipo:	Gestion				
Total del personal en puesto de responsabilidad (39187)						Personas en puesto de responsabilidad, asistentes en acciones y eventos realizados (39186)							
Unidad de medida:	Servidoras/es públicos	Tipo acumulado:	MAXIMO	Unidad de medida:	Servidoras/es públicos	Tipo acumulado:	SUMATORIA						
Metas del Indicador													
Meta Programada													
Var	Enero	Febrero	Marzo	Abril	Mayo	Junio	Julio	Agosto	Septiembre	Octubre	Noviembre	Diciembre	TOTAL
39186	0.00	0.00	0.00	0.00	0.00	26.00	0.00	0.00	13.00	0.00	0.00	7.00	46.00
39187	0.00	0.00	46.00	0.00	0.00	46.00	0.00	0.00	46.00	0.00	0.00	46.00	46.00
Resultado	0.00	0.00	0.00	0.00	0.00	56.52	0.00	0.00	28.26	0.00	0.00	15.22	100.00
Meta Realizada													
Var	Enero	Febrero	Marzo	Abril	Mayo	Junio	Julio	Agosto	Septiembre	Octubre	Noviembre	Diciembre	TOTAL
39186	0.00	0.00	0.00	0.00	0.00	11.00	0.00	0.00	0.00	0.00	0.00	0.00	11.00
39187	0.00	0.00	46.00	0.00	0.00	46.00	0.00	0.00	0.00	0.00	0.00	0.00	46.00
Resultado	0.00	0.00	0.00	0.00	0.00	23.91	0.00	0.00	0.00	0.00	0.00	0.00	23.91
Avances del Indicador													
Avance en el mes:		23.91					Avance al mes:		23.91				
Programado en el mes:		56.52					Programado al mes:		56.52				
% de cumplimiento:		42.30					% de cumplimiento:		42.30				







Justificación del Incumplimiento del Indicador por Mes		
	Justificación	Adjunto
Marzo	Sin Programación en el trimestre.	NO
Junio	Las capacitaciones realizadas empataron con diversas auditorías, por lo que la asistencia no fue la programada debido a la carga de trabajo.	NO

FGE.Q.E.470.Y - Igualdad de Género													
Porcentaje de Diagnóstico Institucional con Perspectiva de Género realizado													
Nombre del PP o AI al que pertenece:		FGE.Q.E.470.Y - Igualdad de Género											
UR responsable del indicador:		Instituto de Espacios Educativos del Estado de Veracruz											
Dependencia o entidad responsable:		Instituto de Espacios Educativos del Estado de Veracruz											
						Nivel del objetivo del PP que mide:							
Beneficiario:													
Características del Indicador													
Fórmula :		(Diagnóstico Institucional con Perspectiva de Género realizados/Diagnóstico Institucional con Perspectiva de Género programados)*100											
Tipo fórmula:	Eficacia programática	Frecuencia:	Anual	Dimensión:	Eficacia	Sentido:	Constante	Tipo:	Gestion				
Diagnóstico Institucional con Perspectiva de Género programados (39189)						Diagnóstico Institucional con Perspectiva de Género realizados (39188)							
Unidad de medida:	Diagnóstico	Tipo acumulado:	SUMATORIA	Unidad de medida:	Diagnóstico	Tipo acumulado:	SUMATORIA						
Metas del Indicador													
Meta Programada													
Var	Enero	Febrero	Marzo	Abril	Mayo	Junio	Julio	Agosto	Septiembre	Octubre	Noviembre	Diciembre	TOTAL
39188	0.00	0.00	0.00	0.00	0.00	0.00	0.00	0.00	0.00	0.00	0.00	1.00	1.00
39189	0.00	0.00	0.00	0.00	0.00	0.00	0.00	0.00	0.00	0.00	0.00	1.00	1.00
Resultado	0.00	0.00	0.00	0.00	0.00	0.00	0.00	0.00	0.00	0.00	0.00	100.00	100.00
Meta Realizada													
Var	Enero	Febrero	Marzo	Abril	Mayo	Junio	Julio	Agosto	Septiembre	Octubre	Noviembre	Diciembre	TOTAL
39188	0.00	0.00	0.00	0.00	0.00	0.00	0.00	0.00	0.00	0.00	0.00	0.00	0.00
39189	0.00	0.00	0.00	0.00	0.00	0.00	0.00	0.00	0.00	0.00	0.00	0.00	0.00
Resultado	0.00	0.00	0.00	0.00	0.00	0.00	0.00	0.00	0.00	0.00	0.00	0.00	0.00
Avances del Indicador													
Avance en el mes:		0.00				Avance al mes:				0.00			
Programado en el mes:		0.00				Programado al mes:				0.00			
% de cumplimiento:		0.00				% de cumplimiento:				0.00			

FGE.Q.E.470.Y - Igualdad de Género																			
Razón de participación de las mujeres en puestos de responsabilidad al interior de la dependencia o entidad																			
Nombre del PP o AI al que pertenece:		FGE.Q.E.470.Y - Igualdad de Género																	
UR responsable del indicador:		Instituto de Espacios Educativos del Estado de Veracruz																	
Dependencia o entidad responsable:		Instituto de Espacios Educativos del Estado de Veracruz																	
						Nivel del objetivo del PP que mide:													
Beneficiario:																			
Características del Indicador																			
Fórmula :		Mujeres en puestos de responsabilidad/Hombres en puestos de responsabilidad																	
Tipo fórmula:		Razón o promedio		Frecuencia:		Anual		Dimensión:		Eficiencia		Sentido:		Ascendente		Tipo:		Gestion	
Hombres en puestos de responsabilidad (39191)							Mujeres en puestos de responsabilidad (39190)												
Unidad de medida:		Hombres		Tipo acumulado:		SUMATORIA		Unidad de medida:		Mujeres		Tipo acumulado:		SUMATORIA					
Metas del Indicador																			
Meta Programada																			
Var	Enero	Febrero	Marzo	Abril	Mayo	Junio	Julio	Agosto	Septiembre	Octubre	Noviembre	Diciembre	TOTAL						
39190	0.00	0.00	0.00	0.00	0.00	0.00	0.00	0.00	0.00	0.00	0.00	14.00	14.00						
39191	0.00	0.00	0.00	0.00	0.00	0.00	0.00	0.00	0.00	0.00	0.00	32.00	32.00						
Resultado	0.00	0.00	0.00	0.00	0.00	0.00	0.00	0.00	0.00	0.00	0.00	0.44	0.44						
Meta Realizada																			
Var	Enero	Febrero	Marzo	Abril	Mayo	Junio	Julio	Agosto	Septiembre	Octubre	Noviembre	Diciembre	TOTAL						
39190	0.00	0.00	0.00	0.00	0.00	0.00	0.00	0.00	0.00	0.00	0.00	0.00	0.00						
39191	0.00	0.00	0.00	0.00	0.00	0.00	0.00	0.00	0.00	0.00	0.00	0.00	0.00						
Resultado	0.00	0.00	0.00	0.00	0.00	0.00	0.00	0.00	0.00	0.00	0.00	0.00	0.00						
Avances del Indicador																			
Avance en el mes:		0.00				Avance al mes:				0.00									
Programado en el mes:		0.00				Programado al mes:				0.00									
% de cumplimiento:		0.00				% de cumplimiento:				0.00									



Responsables de la información	
Nombre, cargo y firma del Responsable del Indicador	Nombre, cargo y firma del Titular de la Unidad Responsable
 Lic. Indra Verónica Chimal Gómez Titular de la Unidad de Género	 Ing. Ricardo García Jiménez Director General del IEEV
Nombre, cargo y firma del Enlace Institucional	Nombre, cargo y firma del Titular de la dependencia o Entidad
 Ing. Ricardo García Jiménez Director General del IEEV	 Ing. Ricardo García Jiménez Director General del IEEV