

FGE.Q.E.470.Y - Igualdad de Género													
Porcentaje de acciones de Transversalización de la Perspectiva de Género.													
<b>Nombre del PP o AI al que pertenece:</b>		FGE.Q.E.470.Y - Igualdad de Género											
<b>UR responsable del indicador:</b>		Instituto de Espacios Educativos del Estado de Veracruz											
<b>Dependencia o entidad responsable:</b>		Instituto de Espacios Educativos del Estado de Veracruz											
										<b>Nivel del objetivo del PP que mide:</b>			
<b>Beneficiario:</b>		Gobierno											
Características del Indicador													
<b>Fórmula :</b>		(Acciones de Transversalización de la Perspectiva de Género realizadas/Acciones de Transversalización de la Perspectiva de Género programadas)*100											
<b>Tipo fórmula:</b>		Eficacia programática		<b>Frecuencia:</b> Trimestral		<b>Dimensión:</b> Eficacia		<b>Sentido:</b> Constante		<b>Tipo:</b> Gestion			
<b>Acciones de Transversalización de la Perspectiva de Género realizadas (45162)</b>						<b>Acciones de Transversalización de la Perspectiva de Género programadas (45163)</b>							
<b>Unidad de medida:</b>		Acciones Transversales		<b>Tipo acumulado:</b> SUMATORIA		<b>Unidad de medida:</b> Acciones Transversales		<b>Tipo acumulado:</b> SUMATORIA					
Metas del Indicador													
Meta Programada													
Var	Enero	Febrero	Marzo	Abril	Mayo	Junio	Julio	Agosto	Septiembre	Octubre	Noviembre	Diciembre	TOTAL
45162	0.00	0.00	0.00	0.00	0.00	1.00	0.00	0.00	0.00	0.00	0.00	0.00	1.00
45163	0.00	0.00	0.00	0.00	0.00	1.00	0.00	0.00	0.00	0.00	0.00	0.00	1.00
<b>Resultado</b>	0.00	0.00	0.00	0.00	0.00	100.00	0.00	0.00	0.00	0.00	0.00	0.00	100.00
Meta Realizada													
Var	Enero	Febrero	Marzo	Abril	Mayo	Junio	Julio	Agosto	Septiembre	Octubre	Noviembre	Diciembre	TOTAL
45162	0.00	0.00	1.00	0.00	0.00	1.00	0.00	0.00	0.00	0.00	0.00	0.00	2.00
45163	0.00	0.00	0.00	0.00	0.00	1.00	0.00	0.00	0.00	0.00	0.00	0.00	1.00
<b>Resultado</b>	0.00	0.00	0.00	0.00	0.00	100.00	0.00	0.00	0.00	0.00	0.00	0.00	200.00
Avances del Indicador													
<b>Avance en el mes:</b>						100.00	<b>Avance al mes:</b>						200.00
<b>Programado en el mes:</b>						100.00	<b>Programado al mes:</b>						100.00
<b>% de cumplimiento:</b>						100.00	<b>% de cumplimiento:</b>						200.00

**Gobierno del Estado de Veracruz de Ignacio de la Llave**  
Presupuesto Basado en Resultados - Sistema de Evaluación del Desempeño  
Reporte de Avance de Indicadores y Justificaciones

Fecha de emisión: 08/07/2024

Reporte al mes de Junio de 2024

Justificación del Incumplimiento del Indicador por Mes

	Justificación	Adjunto
Marzo	Se llevó a cabo una mesa de trabajo tripartita con el Instituto Veracruzano de las Mujeres y el Órgano Interno de Control.	NO

Reporte al mes de Junio de 2024

FGE.Q.E.470.Y - Igualdad de Género													
Porcentaje de eventos de sensibilización y formación para promover la Igualdad de Género y la Prevención de la Violencia al interior de su Dependencia o Entidad realizados.													
<b>Nombre del PP o AI al que pertenece:</b>		FGE.Q.E.470.Y - Igualdad de Género											
<b>UR responsable del indicador:</b>		Instituto de Espacios Educativos del Estado de Veracruz											
<b>Dependencia o entidad responsable:</b>		Instituto de Espacios Educativos del Estado de Veracruz											
										<b>Nivel del objetivo del PP que mide:</b>			
<b>Beneficiario:</b>		Gobierno											
Características del Indicador													
<b>Fórmula :</b>		(Eventos de sensibilización y formación para promover la IG y la No Violencia realizados/Eventos de sensibilización y formación para promover la IG y la No Violencia programados)*100											
<b>Tipo fórmula:</b>		Eficacia programática		<b>Frecuencia:</b> Trimestral		<b>Dimensión:</b> Eficacia		<b>Sentido:</b> Constante		<b>Tipo:</b> Gestion			
<b>Eventos de sensibilización y formación para promover la IG y la No Violencia realizados (45164)</b>						<b>Eventos de sensibilización y formación para promover la IG y la No Violencia programados (45165)</b>							
<b>Unidad de medida:</b> Eventos		<b>Tipo acumulado:</b> SUMATORIA		<b>Unidad de medida:</b> Eventos		<b>Tipo acumulado:</b> SUMATORIA							
Metas del Indicador													
Meta Programada													
Var	Enero	Febrero	Marzo	Abril	Mayo	Junio	Julio	Agosto	Septiembre	Octubre	Noviembre	Diciembre	TOTAL
45164	0.00	0.00	6.00	0.00	0.00	8.00	0.00	0.00	8.00	0.00	0.00	6.00	28.00
45165	0.00	0.00	6.00	0.00	0.00	8.00	0.00	0.00	8.00	0.00	0.00	6.00	28.00
<b>Resultado</b>	0.00	0.00	100.00	0.00	0.00	100.00	0.00	0.00	100.00	0.00	0.00	100.00	100.00
Meta Realizada													
Var	Enero	Febrero	Marzo	Abril	Mayo	Junio	Julio	Agosto	Septiembre	Octubre	Noviembre	Diciembre	TOTAL
45164	0.00	0.00	6.00	0.00	0.00	8.00	0.00	0.00	0.00	0.00	0.00	0.00	14.00
45165	0.00	0.00	6.00	0.00	0.00	8.00	0.00	0.00	0.00	0.00	0.00	0.00	14.00
<b>Resultado</b>	0.00	0.00	100.00	0.00	0.00	100.00	0.00	0.00	0.00	0.00	0.00	0.00	100.00
Avances del Indicador													
<b>Avance en el mes:</b>		100.00					<b>Avance al mes:</b>		100.00				
<b>Programado en el mes:</b>		100.00					<b>Programado al mes:</b>		100.00				
<b>% de cumplimiento:</b>		100.00					<b>% de cumplimiento:</b>		100.00				

Reporte al mes de Junio de 2024

FGE.Q.E.470.Y - Igualdad de Género															
e servidoras públicas asistentes a eventos de sensibilización y formación para la promoción de la Igualdad de Género y la Prevención de la Violencia al interior de la Dependencia o Entidad															
<b>Nombre del PP o AI al que pertenece:</b>		FGE.Q.E.470.Y - Igualdad de Género													
<b>UR responsable del indicador:</b>		Instituto de Espacios Educativos del Estado de Veracruz													
<b>Dependencia o entidad responsable:</b>		Instituto de Espacios Educativos del Estado de Veracruz													
										<b>Nivel del objetivo del PP que mide:</b>					
<b>Beneficiario:</b>		Gobierno													
Características del Indicador															
<b>Fórmula :</b>		(Servidoras públicas asistentes a eventos de sensibilización y formación/Servidoras públicas programadas que laboran en la dependencia o entidad en el trimestre)*100													
<b>Tipo fórmula:</b>		Eficacia programática		<b>Frecuencia:</b> Trimestral		<b>Dimensión:</b> Eficacia		<b>Sentido:</b> Constante		<b>Tipo:</b> Gestion					
Servidoras públicas asistentes a eventos de sensibilización y formación (45166)						Servidoras públicas programadas que laboran en la dependencia o entidad en el trimestre (45167)									
<b>Unidad de medida:</b> Servidoras públicas		<b>Tipo acumulado:</b> SUMATORIA		<b>Unidad de medida:</b> Servidoras públicas		<b>Tipo acumulado:</b> SUMATORIA									
Metas del Indicador															
Meta Programada															
Var	Enero	Febrero	Marzo	Abril	Mayo	Junio	Julio	Agosto	Septiembre	Octubre	Noviembre	Diciembre	TOTAL		
45166	0.00	0.00	26.00	0.00	0.00	18.00	0.00	0.00	45.00	0.00	0.00	13.00	102.00		
45167	0.00	0.00	26.00	0.00	0.00	18.00	0.00	0.00	45.00	0.00	0.00	13.00	102.00		
<b>Resultado</b>	0.00	0.00	100.00	0.00	0.00	100.00	0.00	0.00	100.00	0.00	0.00	100.00	100.00		
Meta Realizada															
Var	Enero	Febrero	Marzo	Abril	Mayo	Junio	Julio	Agosto	Septiembre	Octubre	Noviembre	Diciembre	TOTAL		
45166	0.00	0.00	18.00	0.00	0.00	10.00	0.00	0.00	0.00	0.00	0.00	0.00	28.00		
45167	0.00	0.00	26.00	0.00	0.00	18.00	0.00	0.00	0.00	0.00	0.00	0.00	44.00		
<b>Resultado</b>	0.00	0.00	69.23	0.00	0.00	55.56	0.00	0.00	0.00	0.00	0.00	0.00	63.64		
Avances del Indicador															
<b>Avance en el mes:</b>							55.56		<b>Avance al mes:</b>						63.64
<b>Programado en el mes:</b>							100.00		<b>Programado al mes:</b>						100.00
<b>% de cumplimiento:</b>							55.56		<b>% de cumplimiento:</b>						63.64

Justificación del Incumplimiento del Indicador por Mes

	Justificación	Adjunto
Marzo	No asistió el personal programado, toda vez que las capacitaciones impartidas por la Unidad de Género, se empataron con una capacitación de Control Archivístico, así como con una auditoría.	NO
Junio	No asistió el personal programado a las capacitaciones impartidas, toda vez que el personal se encontraba con una fuerte carga de trabajo y contaban con plazos ajustados para su cumplimiento.	NO

FGE.Q.E.470.Y - Igualdad de Género													
e servidores públicos asistentes a eventos de sensibilización y formación para la promoción de la Igualdad de Género y la Prevención de la Violencia al interior de la Dependencia o Entidad													
<b>Nombre del PP o AI al que pertenece:</b>		FGE.Q.E.470.Y - Igualdad de Género											
<b>UR responsable del indicador:</b>		Instituto de Espacios Educativos del Estado de Veracruz											
<b>Dependencia o entidad responsable:</b>		Instituto de Espacios Educativos del Estado de Veracruz											
										<b>Nivel del objetivo del PP que mide:</b>			
<b>Beneficiario:</b>		Gobierno											
Características del Indicador													
<b>Fórmula :</b>		(Servidores públicos asistentes a eventos de sensibilización y formación/Servidores públicos programados que laboran en la dependencia o entidad en el trimestre)*100											
<b>Tipo fórmula:</b>		Eficacia programática		<b>Frecuencia:</b> Trimestral		<b>Dimensión:</b> Eficacia		<b>Sentido:</b> Constante		<b>Tipo:</b> Gestion			
Servidores públicos asistentes a eventos de sensibilización y formación (45168)						Servidores públicos programados que laboran en la dependencia o entidad en el trimestre (45169)							
<b>Unidad de medida:</b> Servidores públicos		<b>Tipo acumulado:</b> SUMATORIA		<b>Unidad de medida:</b> Servidores públicos		<b>Tipo acumulado:</b> SUMATORIA							
Metas del Indicador													
Meta Programada													
Var	Enero	Febrero	Marzo	Abril	Mayo	Junio	Julio	Agosto	Septiembre	Octubre	Noviembre	Diciembre	TOTAL
45168	0.00	0.00	27.00	0.00	0.00	62.00	0.00	0.00	32.00	0.00	0.00	24.00	145.00
45169	0.00	0.00	27.00	0.00	0.00	62.00	0.00	0.00	32.00	0.00	0.00	24.00	145.00
<b>Resultado</b>	0.00	0.00	100.00	0.00	0.00	100.00	0.00	0.00	100.00	0.00	0.00	100.00	100.00
Meta Realizada													
Var	Enero	Febrero	Marzo	Abril	Mayo	Junio	Julio	Agosto	Septiembre	Octubre	Noviembre	Diciembre	TOTAL
45168	0.00	0.00	7.00	0.00	0.00	29.00	0.00	0.00	0.00	0.00	0.00	0.00	36.00
45169	0.00	0.00	27.00	0.00	0.00	59.00	0.00	0.00	0.00	0.00	0.00	0.00	86.00
<b>Resultado</b>	0.00	0.00	25.93	0.00	0.00	49.15	0.00	0.00	0.00	0.00	0.00	0.00	41.86
Avances del Indicador													
<b>Avance en el mes:</b>		49.15					<b>Avance al mes:</b>		41.86				
<b>Programado en el mes:</b>		100.00					<b>Programado al mes:</b>		100.00				
<b>% de cumplimiento:</b>		49.15					<b>% de cumplimiento:</b>		41.86				

**Gobierno del Estado de Veracruz de Ignacio de la Llave**  
Presupuesto Basado en Resultados - Sistema de Evaluación del Desempeño  
Reporte de Avance de Indicadores y Justificaciones

Fecha de emisión: 08/07/2024

Reporte al mes de Junio de 2024

Justificación del Incumplimiento del Indicador por Mes		
	Justificación	Adjunto
Marzo	No asistió el personal programado, toda vez que las capacitaciones impartidas por la Unidad de Género, se empataron con una capacitación de Control Archivístico, así como con una auditoría.	NO
Junio	No asistió el personal programado a las capacitaciones impartidas, toda vez que el personal se encontraba con una fuerte carga de trabajo y contaban con plazos ajustados para su cumplimiento.	NO

Reporte al mes de Junio de 2024

**FGE.Q.E.470.Y - Igualdad de Género**

Porcentaje de servidoras y servidores públicos que cumplieron con el programa de prevención y sensibilización del hostigamiento sexual y acoso sexual (PSHSYAS)

<b>Nombre del PP o AI al que pertenece:</b>	FGE.Q.E.470.Y - Igualdad de Género		
<b>UR responsable del indicador:</b>	Instituto de Espacios Educativos del Estado de Veracruz		
<b>Dependencia o entidad responsable:</b>	Instituto de Espacios Educativos del Estado de Veracruz		
		<b>Nivel del objetivo del PP que mide:</b>	
<b>Beneficiario:</b>	Gobierno		

**Características del Indicador**

<b>Fórmula :</b>	((Servidoras públicas con PSHSYAS+Servidores públicos con PSHSYAS)/Total del personal en la dependencia o entidad del trimestre)*100								
<b>Tipo fórmula:</b>	Eficacia programática	<b>Frecuencia:</b>	Trimestral	<b>Dimensión:</b>	Eficacia	<b>Sentido:</b>	Constante	<b>Tipo:</b>	Gestion
	<b>Servidoras públicas con PSHSYAS (45170)</b>				<b>Servidores públicos con PSHSYAS (45171)</b>				
<b>Unidad de medida:</b>	Servidoras públicas	<b>Tipo acumulado:</b>	SUMATORIA	<b>Unidad de medida:</b>	Servidores públicos	<b>Tipo acumulado:</b>	SUMATORIA		
	<b>Total del personal en la dependencia o entidad del trimestre (45172)</b>								
<b>Unidad de medida:</b>	Servidoras/es públicos	<b>Tipo acumulado:</b>	MÁXIMO						

**Metas del Indicador**

**Meta Programada**

Var	Enero	Febrero	Marzo	Abril	Mayo	Junio	Julio	Agosto	Septiembre	Octubre	Noviembre	Diciembre	TOTAL
45170	0.00	0.00	26.00	0.00	0.00	18.00	0.00	0.00	45.00	0.00	0.00	13.00	102.00
45171	0.00	0.00	27.00	0.00	0.00	62.00	0.00	0.00	32.00	0.00	0.00	24.00	145.00
45172	0.00	0.00	247.00	0.00	0.00	247.00	0.00	0.00	247.00	0.00	0.00	247.00	247.00
<b>Resultado</b>	0.00	0.00	21.46	0.00	0.00	32.39	0.00	0.00	31.17	0.00	0.00	14.98	100.00

**Meta Realizada**

Var	Enero	Febrero	Marzo	Abril	Mayo	Junio	Julio	Agosto	Septiembre	Octubre	Noviembre	Diciembre	TOTAL
45170	0.00	0.00	18.00	0.00	0.00	10.00	0.00	0.00	0.00	0.00	0.00	0.00	28.00
45171	0.00	0.00	7.00	0.00	0.00	29.00	0.00	0.00	0.00	0.00	0.00	0.00	36.00
45172	0.00	0.00	247.00	0.00	0.00	254.00	0.00	0.00	0.00	0.00	0.00	0.00	254.00
<b>Resultado</b>	0.00	0.00	10.12	0.00	0.00	15.35	0.00	0.00	0.00	0.00	0.00	0.00	25.20

**Avances del Indicador**



Reporte al mes de Junio de 2024

<b>Avance en el mes:</b>	15.35	<b>Avance al mes:</b>	25.20
<b>Programado en el mes:</b>	32.39	<b>Programado al mes:</b>	53.85
<b>% de cumplimiento:</b>	47.39	<b>% de cumplimiento:</b>	46.80

**Justificación del Incumplimiento del Indicador por Mes**

	<b>Justificación</b>	<b>Adjunto</b>
Marzo	No asistió el personal programado, toda vez que las capacitaciones impartidas por la Unidad de Género, se empataron con una capacitación de Control Archivístico, así como con una auditoría.	NO
Junio	No asistió el personal programado a las capacitaciones impartidas, toda vez que el personal se encontraba con una fuerte carga de trabajo y contaban con plazos ajustados para su cumplimiento.	NO

Reporte al mes de Junio de 2024

FGE.Q.E.470.Y - Igualdad de Género													
Porcentaje de personas servidoras públicas en puesto de responsabilidad que participan en acciones y eventos de formación.													
<b>Nombre del PP o AI al que pertenece:</b>		FGE.Q.E.470.Y - Igualdad de Género											
<b>UR responsable del indicador:</b>		Instituto de Espacios Educativos del Estado de Veracruz											
<b>Dependencia o entidad responsable:</b>		Instituto de Espacios Educativos del Estado de Veracruz											
										<b>Nivel del objetivo del PP que mide:</b>			
<b>Beneficiario:</b>		Gobierno											
Características del Indicador													
<b>Fórmula :</b>		(Personas en puesto de responsabilidad, asistentes en acciones y eventos realizados/Total del personal en puesto de responsabilidad)*100											
<b>Tipo fórmula:</b>		Eficacia programática		<b>Frecuencia:</b> Trimestral		<b>Dimensión:</b> Eficacia		<b>Sentido:</b> Constante		<b>Tipo:</b> Gestion			
<b>Total del personal en puesto de responsabilidad (45718)</b>						<b>Personas en puesto de responsabilidad, asistentes en acciones y eventos realizados (45173)</b>							
<b>Unidad de medida:</b> Servidoras/es públicos		<b>Tipo acumulado:</b> MÁXIMO		<b>Unidad de medida:</b> Servidoras/es públicos		<b>Tipo acumulado:</b> SUMATORIA							
Metas del Indicador													
Meta Programada													
Var	Enero	Febrero	Marzo	Abril	Mayo	Junio	Julio	Agosto	Septiembre	Octubre	Noviembre	Diciembre	TOTAL
45173	0.00	0.00	10.00	0.00	0.00	11.00	0.00	0.00	18.00	0.00	0.00	7.00	46.00
45718	0.00	0.00	46.00	0.00	0.00	46.00	0.00	0.00	46.00	0.00	0.00	46.00	46.00
<b>Resultado</b>	0.00	0.00	21.74	0.00	0.00	23.91	0.00	0.00	39.13	0.00	0.00	15.22	100.00
Meta Realizada													
Var	Enero	Febrero	Marzo	Abril	Mayo	Junio	Julio	Agosto	Septiembre	Octubre	Noviembre	Diciembre	TOTAL
45173	0.00	0.00	1.00	0.00	0.00	5.00	0.00	0.00	0.00	0.00	0.00	0.00	6.00
45718	0.00	0.00	46.00	0.00	0.00	46.00	0.00	0.00	0.00	0.00	0.00	0.00	46.00
<b>Resultado</b>	0.00	0.00	2.17	0.00	0.00	10.87	0.00	0.00	0.00	0.00	0.00	0.00	13.04
Avances del Indicador													
<b>Avance en el mes:</b>		10.87					<b>Avance al mes:</b>		13.04				
<b>Programado en el mes:</b>		23.91					<b>Programado al mes:</b>		45.65				
<b>% de cumplimiento:</b>		45.46					<b>% de cumplimiento:</b>		28.57				

Justificación del Incumplimiento del Indicador por Mes

	Justificación	Adjunto
Marzo	No asistió el personal programado, toda vez que las capacitaciones impartidas por la Unidad de Género, se empataron con una capacitación de Control Archivístico, así como con una auditoría.	NO
Junio	No asistió el personal programado a las capacitaciones impartidas, toda vez que el personal se encontraba con una fuerte carga de trabajo y contaban con plazos ajustados para su cumplimiento.	NO

FGE.Q.E.470.Y - Igualdad de Género

Porcentaje de Diagnóstico Institucional con Perspectiva de Género realizado.

<b>Nombre del PP o AI al que pertenece:</b>	FGE.Q.E.470.Y - Igualdad de Género		
<b>UR responsable del indicador:</b>	Instituto de Espacios Educativos del Estado de Veracruz		
<b>Dependencia o entidad responsable:</b>	Instituto de Espacios Educativos del Estado de Veracruz		
		<b>Nivel del objetivo del PP que mide:</b>	
<b>Beneficiario:</b>	Gobierno		

Características del Indicador

<b>Fórmula :</b>	(Diagnóstico Institucional con Perspectiva de Género realizados/Diagnóstico Institucional con Perspectiva de Género programados)*100								
<b>Tipo fórmula:</b>	Eficacia programática	<b>Frecuencia:</b>	Anual	<b>Dimensión:</b>	Eficacia	<b>Sentido:</b>	Constante	<b>Tipo:</b>	Gestion
	Diagnóstico Institucional con Perspectiva de Género programados (45175)				Diagnóstico Institucional con Perspectiva de Género realizados (45174)				
<b>Unidad de medida:</b>	Diagnóstico	<b>Tipo acumulado:</b>	SUMATORIA	<b>Unidad de medida:</b>	Diagnóstico	<b>Tipo acumulado:</b>	SUMATORIA		

Metas del Indicador

Meta Programada													
Var	Enero	Febrero	Marzo	Abril	Mayo	Junio	Julio	Agosto	Septiembre	Octubre	Noviembre	Diciembre	TOTAL
45174	0.00	0.00	0.00	0.00	0.00	0.00	0.00	0.00	0.00	0.00	0.00	1.00	1.00
45175	0.00	0.00	0.00	0.00	0.00	0.00	0.00	0.00	0.00	0.00	0.00	1.00	1.00
<b>Resultado</b>	0.00	0.00	0.00	0.00	0.00	0.00	0.00	0.00	0.00	0.00	0.00	100.00	100.00

Meta Realizada

Meta Realizada													
Var	Enero	Febrero	Marzo	Abril	Mayo	Junio	Julio	Agosto	Septiembre	Octubre	Noviembre	Diciembre	TOTAL
45174	0.00	0.00	0.00	0.00	0.00	0.00	0.00	0.00	0.00	0.00	0.00	0.00	0.00
45175	0.00	0.00	0.00	0.00	0.00	0.00	0.00	0.00	0.00	0.00	0.00	0.00	0.00
<b>Resultado</b>	0.00	0.00	0.00	0.00	0.00	0.00	0.00	0.00	0.00	0.00	0.00	0.00	0.00

Avances del Indicador

<b>Avance en el mes:</b>	0.00	<b>Avance al mes:</b>	0.00
<b>Programado en el mes:</b>	0.00	<b>Programado al mes:</b>	0.00
<b>% de cumplimiento:</b>	0.00	<b>% de cumplimiento:</b>	0.00

FGE.Q.E.470.Y - Igualdad de Género

Razón de participación de las mujeres en puestos de responsabilidad al interior de la dependencia o entidad.

<b>Nombre del PP o AI al que pertenece:</b>	FGE.Q.E.470.Y - Igualdad de Género		
<b>UR responsable del indicador:</b>	Instituto de Espacios Educativos del Estado de Veracruz		
<b>Dependencia o entidad responsable:</b>	Instituto de Espacios Educativos del Estado de Veracruz		
		<b>Nivel del objetivo del PP que mide:</b>	
<b>Beneficiario:</b>	Gobierno		

Características del Indicador

<b>Fórmula :</b>	Mujeres en puestos de responsabilidad/Hombres en puestos de responsabilidad											
<b>Tipo fórmula:</b>	Razón o promedio	<b>Frecuencia:</b>	Anual	<b>Dimensión:</b>	Eficiencia	<b>Sentido:</b>	Ascendente	<b>Tipo:</b>	Gestion			
	Hombres en puestos de responsabilidad (45719)						Mujeres en puestos de responsabilidad (45176)					
<b>Unidad de medida:</b>	Hombres	<b>Tipo acumulado:</b>	SUMATORIA	<b>Unidad de medida:</b>	Mujeres	<b>Tipo acumulado:</b>	SUMATORIA					

Metas del Indicador

Meta Programada





Var	Enero	Febrero	Marzo	Abril	Mayo	Junio	Julio	Agosto	Septiembre	Octubre	Noviembre	Diciembre	TOTAL
45176	0.00	0.00	0.00	0.00	0.00	0.00	0.00	0.00	0.00	0.00	0.00	15.00	15.00
45719	0.00	0.00	0.00	0.00	0.00	0.00	0.00	0.00	0.00	0.00	0.00	31.00	31.00
<b>Resultado</b>	0.00	0.00	0.00	0.00	0.00	0.00	0.00	0.00	0.00	0.00	0.00	0.48	0.48

Meta Realizada

Var	Enero	Febrero	Marzo	Abril	Mayo	Junio	Julio	Agosto	Septiembre	Octubre	Noviembre	Diciembre	TOTAL
45176	0.00	0.00	0.00	0.00	0.00	0.00	0.00	0.00	0.00	0.00	0.00	0.00	0.00
45719	0.00	0.00	0.00	0.00	0.00	0.00	0.00	0.00	0.00	0.00	0.00	0.00	0.00
<b>Resultado</b>	0.00	0.00	0.00	0.00	0.00	0.00	0.00	0.00	0.00	0.00	0.00	0.00	0.00

Avances del Indicador

<b>Avance en el mes:</b>	0.00	<b>Avance al mes:</b>	0.00
<b>Programado en el mes:</b>	0.00	<b>Programado al mes:</b>	0.00
<b>% de cumplimiento:</b>	0.00	<b>% de cumplimiento:</b>	0.00

Responsables de la información	
Nombre, cargo y firma del Responsable del Indicador	Nombre, cargo y firma del Titular de la Unidad Responsable
 Lic. Indra Verónica Chimal Gómez Titular de la Unidad de Género	 Mtro. Ricardo García Jiménez Director General del Instituto de Espacios Educativos
Nombre, cargo y firma del Enlace Institucional	Nombre, cargo y firma del Titular de la dependencia o Entidad
 Mtro. Ricardo García Jiménez Director General del Instituto de Espacios Educativos	 Mtro. Ricardo García Jiménez Director General del Instituto de Espacios Educativos