

FGE.Q.E.470.Y - Igualdad de Género

Porcentaje de acciones de Transversalización de la Perspectiva de Género

Nombre del PP o AI al que pertenece: FGE.Q.E.470.Y - Igualdad de Género
UR responsable del indicador: Instituto de Espacios Educativos del Estado de Veracruz
Dependencia o entidad responsable: Instituto de Espacios Educativos del Estado de Veracruz
Nivel del objetivo del PP que mide:

Beneficiario:

Características del Indicador

Fórmula : (Acciones de Transversalización de la Perspectiva de Género realizadas/Acciones de Transversalización de la Perspectiva de Género programadas)*100

Tipo fórmula: Eficacia programática **Frecuencia:** Trimestral **Dimensión:** Eficacia **Sentido:** Constante **Tipo:** Gestion

Acciones de Transversalización de la Perspectiva de Género realizadas (39175) **Acciones de Transversalización de la Perspectiva de Género programadas (39176)**

Unidad de medida: Acciones Transversales **Tipo acumulado:** SUMATORIA **Unidad de medida:** Acciones Transversales **Tipo acumulado:** SUMATORIA

Metas del Indicador

Meta Programada

Var	Enero	Febrero	Marzo	Abril	Mayo	Junio	Julio	Agosto	Septiembre	Octubre	Noviembre	Diciembre	TOTAL
39175	0.00	0.00	0.00	0.00	0.00	1.00	0.00	0.00	0.00	0.00	0.00	0.00	1.00
39176	0.00	0.00	0.00	0.00	0.00	1.00	0.00	0.00	0.00	0.00	0.00	0.00	1.00
Resultado	0.00	0.00	0.00	0.00	0.00	100.00	0.00	0.00	0.00	0.00	0.00	0.00	100.00

Meta Realizada

Var	Enero	Febrero	Marzo	Abril	Mayo	Junio	Julio	Agosto	Septiembre	Octubre	Noviembre	Diciembre	TOTAL
39175	0.00	0.00	0.00	0.00	0.00	0.00	0.00	0.00	0.00	0.00	0.00	0.00	0.00
39176	0.00	0.00	0.00	0.00	0.00	1.00	0.00	0.00	0.00	0.00	0.00	0.00	1.00
Resultado	0.00	0.00	0.00	0.00	0.00	0.00	0.00	0.00	0.00	0.00	0.00	0.00	0.00

Avances del Indicador

Avance en el mes: 0.00 **Avance al mes:** 0.00

Programado en el mes: 0.00 **Programado al mes:** 100.00

% de cumplimiento: 0.00 **% de cumplimiento:** 0.00

Justificación del Incumplimiento del Indicador por Mes		
	Justificación	Adjunto
Septiembre	Sin Programación en el trimestre.	NO
Junio	Se reprogramó la mesa de trabajo para llevarse a cabo durante el tercer trimestre.	NO
Marzo	Sin Programación en el trimestre.	NO

FGE Q.E.470.Y - Igualdad de Género

Porcentaje de eventos de sensibilización y formación para promover la Igualdad de Género y la Prevención de la Violencia al interior de su Dependencia o Entidad realizados

Nombre del PP o AI al que pertenece:	FGE.Q.E.470.Y - Igualdad de Género
UR responsable del indicador:	Instituto de Espacios Educativos del Estado de Veracruz
Dependencia o entidad responsable:	Instituto de Espacios Educativos del Estado de Veracruz
Beneficiario:	Nivel del objetivo del PP que mide:

Características del Indicador

Fórmula : (Eventos de sensibilización y formación para promover la IG y la No Violencia realizados/Eventos de sensibilización y formación para promover la IG y la No Violencia programados)*100

Tipo fórmula:	Eficacia programática	Frecuencia:	Trimestral	Dimensión:	Eficacia	Sentido:	Constante	Tipo:	Gestion
----------------------	-----------------------	--------------------	------------	-------------------	----------	-----------------	-----------	--------------	---------

Eventos de sensibilización y formación para promover la IG y la No Violencia realizados (39177) **Eventos de sensibilización y formación para promover la IG y la No Violencia programados (39178)**

Unidad de medida:	Eventos	Tipo acumulado:	SUMATORIA	Unidad de medida:	Eventos	Tipo acumulado:	SUMATORIA
--------------------------	---------	------------------------	-----------	--------------------------	---------	------------------------	-----------

Metas del Indicador

Meta Programada

Var	Enero	Febrero	Marzo	Abril	Mayo	Junio	Julio	Agosto	Septiembre	Octubre	Noviembre	Diciembre	TOTAL
39177	0.00	0.00	4.00	0.00	0.00	8.00	0.00	0.00	9.00	0.00	0.00	8.00	29.00
39178	0.00	0.00	4.00	0.00	0.00	8.00	0.00	0.00	9.00	0.00	0.00	8.00	29.00
Resultado	0.00	0.00	100.00	0.00	0.00	100.00	0.00	0.00	100.00	0.00	0.00	100.00	100.00

Meta Realizada

Var	Enero	Febrero	Marzo	Abril	Mayo	Junio	Julio	Agosto	Septiembre	Octubre	Noviembre	Diciembre	TOTAL
39177	0.00	0.00	4.00	0.00	0.00	7.00	0.00	0.00	9.00	0.00	0.00	0.00	20.00
39178	0.00	0.00	4.00	0.00	0.00	8.00	0.00	0.00	9.00	0.00	0.00	0.00	21.00
Resultado	0.00	0.00	100.00	0.00	0.00	87.50	0.00	0.00	100.00	0.00	0.00	0.00	95.24

Avances del Indicador

Avance en el mes:	100.00	Avance al mes:	95.24
Programado en el mes:	100.00	Programado al mes:	100.00
% de cumplimiento:	100.00	% de cumplimiento:	95.24



Justificación del Incumplimiento del Indicador por Mes		
	Justificación	Adjunto
Junio	Se reprogramó una capacitación para llevarse a cabo durante el tercer trimestre.	NO

FGE.Q.E.470.Y - Igualdad de Género															
le servidoras públicas asistentes a eventos de sensibilización y formación para la promoción de la Igualdad de Género y la Prevención de la Violencia al interior de la Dependencia o Entidad															
Nombre del PP o AI al que pertenece:		FGE.Q.E.470.Y - Igualdad de Género													
UR responsable del indicador:		Instituto de Espacios Educativos del Estado de Veracruz													
Dependencia o entidad responsable:		Instituto de Espacios Educativos del Estado de Veracruz													
												Nivel del objetivo del PP que mide:			
Beneficiario:															
Características del Indicador															
Fórmula :		(Servidoras públicas asistentes a eventos de sensibilización y formación/Servidoras públicas programadas que laboran en la dependencia o entidad en el trimestre)*100													
Tipo fórmula:	Eficacia programática	Frecuencia:	Trimestral	Dimensión:	Eficacia	Sentido:	Constante	Tipo:	Gestion						
Servidoras públicas asistentes a eventos de sensibilización y formación (39179)						Servidoras públicas programadas que laboran en la dependencia o entidad en el trimestre (39180)									
Unidad de medida:	Servidoras públicas	Tipo acumulado:	SUMATORIA	Unidad de medida:	Servidoras públicas	Tipo acumulado:	SUMATORIA								
Metas del Indicador															
Meta Programada															
Var	Enero	Febrero	Marzo	Abril	Mayo	Junio	Julio	Agosto	Septiembre	Octubre	Noviembre	Diciembre	TOTAL		
39179	0.00	0.00	0.00	0.00	0.00	40.00	0.00	0.00	39.00	0.00	0.00	15.00	94.00		
39180	0.00	0.00	0.00	0.00	0.00	40.00	0.00	0.00	39.00	0.00	0.00	15.00	94.00		
Resultado	0.00	0.00	0.00	0.00	0.00	100.00	0.00	0.00	100.00	0.00	0.00	100.00	100.00		
Meta Realizada															
Var	Enero	Febrero	Marzo	Abril	Mayo	Junio	Julio	Agosto	Septiembre	Octubre	Noviembre	Diciembre	TOTAL		
39179	0.00	0.00	0.00	0.00	0.00	29.00	0.00	0.00	41.00	0.00	0.00	0.00	70.00		
39180	0.00	0.00	0.00	0.00	0.00	37.00	0.00	0.00	39.00	0.00	0.00	0.00	76.00		
Resultado	0.00	0.00	0.00	0.00	0.00	78.38	0.00	0.00	105.13	0.00	0.00	0.00	92.11		
Avances del Indicador															
Avance en el mes:						105.13	Avance al mes:						92.11		
Programado en el mes:						100.00	Programado al mes:						100.00		
% de cumplimiento:						105.13	% de cumplimiento:						92.11		

Justificación del Incumplimiento del Indicador por Mes		
	Justificación	Adjunto
Septiembre	Aumento de mujeres en la plantilla del área programada.	NO
Junio	Las capacitaciones realizadas empataron con diversas auditorías, por lo que la asistencia no fue la programada debido a la carga de trabajo, así como por una disminución de 3 mujeres en la plantilla laboral.	NO
Marzo	Sin Programación en el trimestre.	NO

FGE.Q.E.470.Y - Igualdad de Género

le servidores públicos asistentes a eventos de sensibilización y formación para la promoción de la Igualdad de Género y la Prevención de la Violencia al interior de la Dependencia o Entidad

Nombre del PP o AI al que pertenece: FGE.Q.E.470.Y - Igualdad de Género
UR responsable del indicador: Instituto de Espacios Educativos del Estado de Veracruz
Dependencia o entidad responsable: Instituto de Espacios Educativos del Estado de Veracruz

Nivel del objetivo del PP que mide:

Beneficiario:

Características del Indicador

Fórmula : (Servidores públicos asistentes a eventos de sensibilización y formación/Servidores públicos programados que laboran en la dependencia o entidad en el trimestre.)*100

Tipo fórmula: Eficacia programática **Frecuencia:** Trimestral **Dimensión:** Eficacia **Sentido:** Constante **Tipo:** Gestion

Servidores públicos asistentes a eventos de sensibilización y formación (39181) **Servidores públicos programados que laboran en la dependencia o entidad en el trimestre. (39182)**

Unidad de medida: Servidores públicos **Tipo acumulado:** SUMATORIA **Unidad de medida:** Servidores públicos **Tipo acumulado:** SUMATORIA

Metas del Indicador

Meta Programada

Var	Enero	Febrero	Marzo	Abril	Mayo	Junio	Julio	Agosto	Septiembre	Octubre	Noviembre	Diciembre	TOTAL
39181	0.00	0.00	0.00	0.00	0.00	89.00	0.00	0.00	34.00	0.00	0.00	21.00	144.00
39182	0.00	0.00	0.00	0.00	0.00	89.00	0.00	0.00	34.00	0.00	0.00	21.00	144.00
Resultado	0.00	0.00	0.00	0.00	0.00	100.00	0.00	0.00	100.00	0.00	0.00	100.00	100.00

Meta Realizada

Var	Enero	Febrero	Marzo	Abril	Mayo	Junio	Julio	Agosto	Septiembre	Octubre	Noviembre	Diciembre	TOTAL
39181	0.00	0.00	0.00	0.00	0.00	44.00	0.00	0.00	28.00	0.00	0.00	0.00	72.00
39182	0.00	0.00	0.00	0.00	0.00	90.00	0.00	0.00	34.00	0.00	0.00	0.00	124.00
Resultado	0.00	0.00	0.00	0.00	0.00	48.89	0.00	0.00	82.35	0.00	0.00	0.00	58.06

Avances del Indicador

Avance en el mes:	82.35	Avance al mes:	58.06
Programado en el mes:	100.00	Programado al mes:	100.00
% de cumplimiento:	82.35	% de cumplimiento:	58.06

Justificación del Incumplimiento del Indicador por Mes		
	Justificación	Adjunto
Septiembre	Disminución de hombres en la plantilla del área programada	NO
Junio	Las capacitaciones realizadas empataron con diversas auditorías, por lo que la asistencia no fue la programada debido a la carga de trabajo.	NO
Marzo	Sin Programación en el trimestre.	NO

FGE Q.E.470.Y - Igualdad de Género

Porcentaje de servidoras y servidores públicos que cumplieron con el programa de prevención y sensibilización del hostigamiento sexual y acoso sexual (PSHSYAS)

Nombre del PP o AI al que pertenece:	FGE.Q.E.470.Y - Igualdad de Género		
UR responsable del indicador:	Instituto de Espacios Educativos del Estado de Veracruz		
Dependencia o entidad responsable:	Instituto de Espacios Educativos del Estado de Veracruz		
Beneficiario:	Nivel del objetivo del PP que mide:		

Características del Indicador

Fórmula :	((Servidoras públicas con PSHSYAS+Servidores públicos con PSHSYAS)/Total del personal en la dependencia o entidad del trimestre)*100								
Tipo fórmula:	Eficacia programática	Frecuencia:	Trimestral	Dimensión:	Eficacia	Sentido:	Constante	Tipo:	Gestion
Servidoras públicas con PSHSYAS (39183)				Servidores públicos con PSHSYAS (39184)					
Unidad de medida:	Servidoras públicas	Tipo acumulado:	SUMATORIA	Unidad de medida:	Servidores públicos	Tipo acumulado:	SUMATORIA		
Total del personal en la dependencia o entidad del trimestre (39185)									
Unidad de medida:	Servidoras/es públicos	Tipo acumulado:	MÁXIMO						

Metas del Indicador

Meta Programada

Var	Enero	Febrero	Marzo	Abril	Mayo	Junio	Julio	Agosto	Septiembre	Octubre	Noviembre	Diciembre	TOTAL
39183	0.00	0.00	24.00	0.00	0.00	16.00	0.00	0.00	39.00	0.00	0.00	15.00	94.00
39184	0.00	0.00	26.00	0.00	0.00	63.00	0.00	0.00	34.00	0.00	0.00	21.00	144.00
39185	0.00	0.00	238.00	0.00	0.00	238.00	0.00	0.00	238.00	0.00	0.00	238.00	238.00
Resultado	0.00	0.00	21.01	0.00	0.00	33.19	0.00	0.00	30.67	0.00	0.00	15.13	100.00

Meta Realizada

Var	Enero	Febrero	Marzo	Abril	Mayo	Junio	Julio	Agosto	Septiembre	Octubre	Noviembre	Diciembre	TOTAL
39183	0.00	0.00	25.00	0.00	0.00	0.00	0.00	0.00	49.00	0.00	0.00	0.00	74.00
39184	0.00	0.00	15.00	0.00	0.00	0.00	0.00	0.00	58.00	0.00	0.00	0.00	73.00
39185	0.00	0.00	236.00	0.00	0.00	238.00	0.00	0.00	252.00	0.00	0.00	0.00	252.00
Resultado	0.00	0.00	16.95	0.00	0.00	0.00	0.00	0.00	42.46	0.00	0.00	0.00	58.33

Avances del Indicador

Reporte al mes de Septiembre de 2023

Avance en el mes:	42.46	Avance al mes:	58.33
Programado en el mes:	30.67	Programado al mes:	84.87
% de cumplimiento:	138.44	% de cumplimiento:	68.73

Justificación del Incumplimiento del Indicador por Mes		
	Justificación	Adjunto
Septiembre	Hubo más asistencia debido a que se llevó a cabo una capacitación que originalmente estaba programada para el 2° trimestre, del mismo modo aumentó la plantilla total del Instituto.	NO
Junio	Se reprogramó la capacitación y se llevará a cabo en el tercer trimestre.	NO
Marzo	Disminución de la plantilla de personal.	NO

Reporte al mes de Septiembre de 2023

FGE.Q.E.470.Y - Igualdad de Género															
Porcentaje de personas servidoras públicas en puesto de responsabilidad que participan en acciones y eventos de formación															
Nombre del PP o AI al que pertenece:		FGE.Q.E.470.Y - Igualdad de Género													
UR responsable del indicador:		Instituto de Espacios Educativos del Estado de Veracruz													
Dependencia o entidad responsable:		Instituto de Espacios Educativos del Estado de Veracruz													
												Nivel del objetivo del PP que mide:			
Beneficiario:															
Características del Indicador															
Fórmula :		(Personas en puesto de responsabilidad, asistentes en acciones y eventos realizados/Total del personal en puesto de responsabilidad)*100													
Tipo fórmula:	Eficacia programática	Frecuencia:	Trimestral	Dimensión:	Eficacia	Sentido:	Constante	Tipo:	Gestion						
Total del personal en puesto de responsabilidad (39187)						Personas en puesto de responsabilidad, asistentes en acciones y eventos realizados (39186)									
Unidad de medida:	Servidoras/es públicos	Tipo acumulado:	MÁXIMO	Unidad de medida:	Servidoras/es públicos	Tipo acumulado:	SUMATORIA								
Metas del Indicador															
Meta Programada															
Var	Enero	Febrero	Marzo	Abril	Mayo	Junio	Julio	Agosto	Septiembre	Octubre	Noviembre	Diciembre	TOTAL		
39186	0.00	0.00	0.00	0.00	0.00	26.00	0.00	0.00	13.00	0.00	0.00	7.00	46.00		
39187	0.00	0.00	46.00	0.00	0.00	46.00	0.00	0.00	46.00	0.00	0.00	46.00	46.00		
Resultado	0.00	0.00	0.00	0.00	0.00	56.52	0.00	0.00	28.26	0.00	0.00	15.22	100.00		
Meta Realizada															
Var	Enero	Febrero	Marzo	Abril	Mayo	Junio	Julio	Agosto	Septiembre	Octubre	Noviembre	Diciembre	TOTAL		
39186	0.00	0.00	0.00	0.00	0.00	11.00	0.00	0.00	14.00	0.00	0.00	0.00	25.00		
39187	0.00	0.00	46.00	0.00	0.00	46.00	0.00	0.00	46.00	0.00	0.00	0.00	46.00		
Resultado	0.00	0.00	0.00	0.00	0.00	23.91	0.00	0.00	30.43	0.00	0.00	0.00	54.35		
Avances del Indicador															
Avance en el mes:						30.43	Avance al mes:						54.35		
Programado en el mes:						28.26	Programado al mes:						84.78		
% de cumplimiento:						107.68	% de cumplimiento:						64.11		

Justificación del Incumplimiento del Indicador por Mes		
	Justificación	Adjunto
Septiembre	Asistió una persona en puesto de responsabilidad que no asistió a las capacitaciones correspondientes al segundo trimestre.	NO
Junio	Las capacitaciones realizadas empataron con diversas auditorías, por lo que la asistencia no fue la programada debido a la carga de trabajo.	NO
Marzo	Sin Programación en el trimestre.	NO

FGE.Q.E.470.Y - Igualdad de Género
Porcentaje de Diagnóstico Institucional con Perspectiva de Género realizado

Nombre del PP o AI al que pertenece:	FGE.Q.E.470.Y - Igualdad de Género
UR responsable del indicador:	Instituto de Espacios Educativos del Estado de Veracruz
Dependencia o entidad responsable:	Instituto de Espacios Educativos del Estado de Veracruz
Beneficiario:	Nivel del objetivo del PP que mide:

Características del Indicador

Fórmula :	(Diagnóstico Institucional con Perspectiva de Género realizados/Diagnóstico Institucional con Perspectiva de Género programados)*100											
Tipo fórmula:	Eficacia programática	Frecuencia:	Anual	Dimensión:	Eficacia	Sentido:	Constante	Tipo:	Gestion			
Unidad de medida:	Diagnóstico	Tipo acumulado:	SUMATORIA	Unidad de medida:	Diagnóstico	Tipo acumulado:	SUMATORIA					

Metas del Indicador

Meta Programada													TOTAL
Var	Enero	Febrero	Marzo	Abril	Mayo	Junio	Julio	Agosto	Septiembre	Octubre	Noviembre	Diciembre	
39188	0.00	0.00	0.00	0.00	0.00	0.00	0.00	0.00	0.00	0.00	0.00	1.00	1.00
39189	0.00	0.00	0.00	0.00	0.00	0.00	0.00	0.00	0.00	0.00	0.00	1.00	1.00
Resultado	0.00	0.00	0.00	0.00	0.00	0.00	0.00	0.00	0.00	0.00	0.00	100.00	100.00





Meta Realizada

Meta Realizada													TOTAL
Var	Enero	Febrero	Marzo	Abril	Mayo	Junio	Julio	Agosto	Septiembre	Octubre	Noviembre	Diciembre	
39188	0.00	0.00	0.00	0.00	0.00	0.00	0.00	0.00	0.00	0.00	0.00	0.00	0.00
39189	0.00	0.00	0.00	0.00	0.00	0.00	0.00	0.00	0.00	0.00	0.00	0.00	0.00
Resultado	0.00	0.00	0.00	0.00	0.00	0.00	0.00	0.00	0.00	0.00	0.00	0.00	0.00

Avances del Indicador

Avance en el mes:	0.00	Avance al mes:	0.00
Programado en el mes:	0.00	Programado al mes:	0.00
% de cumplimiento:	0.00	% de cumplimiento:	0.00

FGE.Q.E.470.Y - Igualdad de Género													
Razón de participación de las mujeres en puestos de responsabilidad al interior de la dependencia o entidad													
Nombre del PP o AI al que pertenece:		FGE.Q.E.470.Y - Igualdad de Género											
UR responsable del indicador:		Instituto de Espacios Educativos del Estado de Veracruz											
Dependencia o entidad responsable:		Instituto de Espacios Educativos del Estado de Veracruz											
Beneficiario:		Nivel del objetivo del PP que mide:											
Características del Indicador													
Fórmula :		Mujeres en puestos de responsabilidad/Hombres en puestos de responsabilidad											
Tipo fórmula:	Razón o promedio	Frecuencia:	Anual	Dimensión:	Eficiencia	Sentido:	Ascendente	Tipo:	Gestion				
Hombres en puestos de responsabilidad (39191)					Mujeres en puestos de responsabilidad (39190)								
Unidad de medida:	Hombres	Tipo acumulado:	SUMATORIA	Unidad de medida:	Mujeres	Tipo acumulado:	SUMATORIA						
Metas del Indicador													
Meta Programada													
Var	Enero	Febrero	Marzo	Abril	Mayo	Junio	Julio	Agosto	Septiembre	Octubre	Noviembre	Diciembre	TOTAL
39190	0.00	0.00	0.00	0.00	0.00	0.00	0.00	0.00	0.00	0.00	0.00	14.00	14.00
39191	0.00	0.00	0.00	0.00	0.00	0.00	0.00	0.00	0.00	0.00	0.00	32.00	32.00
Resultado	0.00	0.00	0.00	0.00	0.00	0.00	0.00	0.00	0.00	0.00	0.00	0.44	0.44
Meta Realizada													
Var	Enero	Febrero	Marzo	Abril	Mayo	Junio	Julio	Agosto	Septiembre	Octubre	Noviembre	Diciembre	TOTAL
39190	0.00	0.00	0.00	0.00	0.00	0.00	0.00	0.00	0.00	0.00	0.00	0.00	0.00
39191	0.00	0.00	0.00	0.00	0.00	0.00	0.00	0.00	0.00	0.00	0.00	0.00	0.00
Resultado	0.00	0.00	0.00	0.00	0.00	0.00	0.00	0.00	0.00	0.00	0.00	0.00	0.00
Avances del Indicador													
Avance en el mes:						0.00	Avance al mes:						0.00
Programado en el mes:						0.00	Programado al mes:						0.00
% de cumplimiento:						0.00	% de cumplimiento:						0.00

Responsables de la Información	
Nombre, cargo y firma del Responsable del Indicador	Nombre, cargo y firma del Titular de la Unidad Responsable
 Lic. Indra Verónica Chimal Gómez Titular de la Unidad de Género	 Mtro. Ricardo García Jiménez Director General del IEEV
Nombre, cargo y firma del Enlace Institucional	Nombre, cargo y firma del Titular de la dependencia o Entidad
 Mtro. Ricardo García Jiménez Director General del IEEV	 Mtro. Ricardo García Jiménez Director General del IEEV