

Reporte al mes de Septiembre de 2024

FGE.Q.E.470.Y - Igualdad de Género															
Porcentaje de acciones de Transversalización de la Perspectiva de Género.															
Nombre del PP o AI al que pertenece:		FGE.Q.E.470.Y - Igualdad de Género													
UR responsable del indicador:		Instituto de Espacios Educativos del Estado de Veracruz													
Dependencia o entidad responsable:		Instituto de Espacios Educativos del Estado de Veracruz													
												Nivel del objetivo del PP que mide:			
Beneficiario:		Gobierno													
Características del Indicador															
Fórmula :		(Acciones de Transversalización de la Perspectiva de Género realizadas/Acciones de Transversalización de la Perspectiva de Género programadas)*100													
Tipo fórmula:		Eficacia programática		Frecuencia: Trimestral		Dimensión: Eficacia		Sentido: Constante		Tipo: Gestion					
Acciones de Transversalización de la Perspectiva de Género realizadas (45162)						Acciones de Transversalización de la Perspectiva de Género programadas (45163)									
Unidad de medida:		Acciones Transversales		Tipo acumulado: SUMATORIA		Unidad de medida: Acciones Transversales		Tipo acumulado: SUMATORIA							
Metas del Indicador															
Meta Programada															
Var	Enero	Febrero	Marzo	Abril	Mayo	Junio	Julio	Agosto	Septiembre	Octubre	Noviembre	Diciembre	TOTAL		
45162	0.00	0.00	0.00	0.00	0.00	1.00	0.00	0.00	0.00	0.00	0.00	0.00	1.00		
45163	0.00	0.00	0.00	0.00	0.00	1.00	0.00	0.00	0.00	0.00	0.00	0.00	1.00		
Resultado	0.00	0.00	0.00	0.00	0.00	100.00	0.00	0.00	0.00	0.00	0.00	0.00	100.00		
Meta Realizada															
Var	Enero	Febrero	Marzo	Abril	Mayo	Junio	Julio	Agosto	Septiembre	Octubre	Noviembre	Diciembre	TOTAL		
45162	0.00	0.00	1.00	0.00	0.00	1.00	0.00	0.00	0.00	0.00	0.00	0.00	2.00		
45163	0.00	0.00	0.00	0.00	0.00	1.00	0.00	0.00	0.00	0.00	0.00	0.00	1.00		
Resultado	0.00	0.00	0.00	0.00	0.00	100.00	0.00	0.00	0.00	0.00	0.00	0.00	200.00		
Avances del Indicador															
Avance en el mes:							0.00		Avance al mes:					200.00	
Programado en el mes:							0.00		Programado al mes:					100.00	
% de cumplimiento:							0.00		% de cumplimiento:					200.00	

Justificación del Incumplimiento del Indicador por Mes

	Justificación	Adjunto
Marzo	Se llevó a cabo una mesa de trabajo tripartita con el Instituto Veracruzano de las Mujeres y el Órgano Interno de Control.	NO
Septiembre	No se tiene programación para el trimestre.	NO

Reporte al mes de Septiembre de 2024

FGE Q.E.470.Y - Igualdad de Género															
Porcentaje de eventos de sensibilización y formación para promover la Igualdad de Género y la Prevención de la Violencia al interior de su Dependencia o Entidad realizados.															
Nombre del PP o AI al que pertenece:		FGE.Q.E.470.Y - Igualdad de Género													
UR responsable del indicador:		Instituto de Espacios Educativos del Estado de Veracruz													
Dependencia o entidad responsable:		Instituto de Espacios Educativos del Estado de Veracruz													
				Nivel del objetivo del PP que mide:											
Beneficiario:		Gobierno													
Características del Indicador															
Fórmula :		(Eventos de sensibilización y formación para promover la IG y la No Violencia realizados/Eventos de sensibilización y formación para promover la IG y la No Violencia programados)*100													
Tipo fórmula:		Eficacia programática		Frecuencia: Trimestral		Dimensión: Eficacia		Sentido: Constante		Tipo: Gestion					
Eventos de sensibilización y formación para promover la IG y la No Violencia realizados (45164)						Eventos de sensibilización y formación para promover la IG y la No Violencia programados (45165)									
Unidad de medida: Eventos		Tipo acumulado: SUMATORIA		Unidad de medida: Eventos		Tipo acumulado: SUMATORIA									
Metas del Indicador															
Meta Programada															
Var	Enero	Febrero	Marzo	Abril	Mayo	Junio	Julio	Agosto	Septiembre	Octubre	Noviembre	Diciembre	TOTAL		
45164	0.00	0.00	6.00	0.00	0.00	8.00	0.00	0.00	8.00	0.00	0.00	6.00	28.00		
45165	0.00	0.00	6.00	0.00	0.00	8.00	0.00	0.00	8.00	0.00	0.00	6.00	28.00		
Resultado	0.00	0.00	100.00	0.00	0.00	100.00	0.00	0.00	100.00	0.00	0.00	100.00	100.00		
Meta Realizada															
Var	Enero	Febrero	Marzo	Abril	Mayo	Junio	Julio	Agosto	Septiembre	Octubre	Noviembre	Diciembre	TOTAL		
45164	0.00	0.00	6.00	0.00	0.00	8.00	0.00	0.00	8.00	0.00	0.00	0.00	22.00		
45165	0.00	0.00	6.00	0.00	0.00	8.00	0.00	0.00	8.00	0.00	0.00	0.00	22.00		
Resultado	0.00	0.00	100.00	0.00	0.00	100.00	0.00	0.00	100.00	0.00	0.00	0.00	100.00		
Avances del Indicador															
Avance en el mes:		100.00					Avance al mes:		100.00						
Programado en el mes:		100.00					Programado al mes:		100.00						
% de cumplimiento:		100.00					% de cumplimiento:		100.00						

Reporte al mes de Septiembre de 2024

FGE.Q.E.470.Y - Igualdad de Género

de servidoras públicas asistentes a eventos de sensibilización y formación para la promoción de la Igualdad de Género y la Prevención de la Violencia al interior de la Dependencia o Entidad

Nombre del PP o AI al que pertenece:	FGE.Q.E.470.Y - Igualdad de Género		
UR responsable del indicador:	Instituto de Espacios Educativos del Estado de Veracruz		
Dependencia o entidad responsable:	Instituto de Espacios Educativos del Estado de Veracruz		
		Nivel del objetivo del PP que mide:	
Beneficiario:	Gobierno		

Características del Indicador

Fórmula :	(Servidoras públicas asistentes a eventos de sensibilización y formación/Servidoras públicas programadas que laboran en la dependencia o entidad en el trimestre)*100											
Tipo fórmula:	Eficacia programática	Frecuencia:	Trimestral	Dimensión:	Eficacia	Sentido:	Constante	Tipo:	Gestion			
Servidoras públicas asistentes a eventos de sensibilización y formación (45166)						Servidoras públicas programadas que laboran en la dependencia o entidad en el trimestre (45167)						
Unidad de medida:	Servidoras públicas	Tipo acumulado:	SUMATORIA	Unidad de medida:	Servidoras públicas	Tipo acumulado:	SUMATORIA					

Metas del Indicador

Meta Programada													
Var	Enero	Febrero	Marzo	Abril	Mayo	Junio	Julio	Agosto	Septiembre	Octubre	Noviembre	Diciembre	TOTAL
45166	0.00	0.00	26.00	0.00	0.00	18.00	0.00	0.00	45.00	0.00	0.00	13.00	102.00
45167	0.00	0.00	26.00	0.00	0.00	18.00	0.00	0.00	45.00	0.00	0.00	13.00	102.00
Resultado	0.00	0.00	100.00	0.00	0.00	100.00	0.00	0.00	100.00	0.00	0.00	100.00	100.00

Meta Realizada

Var	Enero	Febrero	Marzo	Abril	Mayo	Junio	Julio	Agosto	Septiembre	Octubre	Noviembre	Diciembre	TOTAL
45166	0.00	0.00	18.00	0.00	0.00	10.00	0.00	0.00	35.00	0.00	0.00	0.00	63.00
45167	0.00	0.00	26.00	0.00	0.00	18.00	0.00	0.00	38.00	0.00	0.00	0.00	82.00
Resultado	0.00	0.00	69.23	0.00	0.00	55.56	0.00	0.00	92.11	0.00	0.00	0.00	76.83

Avances del Indicador

Avance en el mes:	92.11	Avance al mes:	76.83
Programado en el mes:	100.00	Programado al mes:	100.00
% de cumplimiento:	92.11	% de cumplimiento:	76.83

Reporte al mes de Septiembre de 2024

Justificación del Incumplimiento del Indicador por Mes

	Justificación	Adjunto
Marzo	No asistió el personal programado, toda vez que las capacitaciones impartidas por la Unidad de Género, se empataron con una capacitación de Control Archivístico, así como con una auditoría.	NO
Junio	No asistió el personal programado a las capacitaciones impartidas, toda vez que el personal se encontraba con una fuerte carga de trabajo y contaban con plazos ajustados para su cumplimiento.	NO
Septiembre	Reducción del personal en el área programada.	NO

Reporte al mes de Septiembre de 2024

FGE Q.E.470.Y - Igualdad de Género															
e servidores públicos asistentes a eventos de sensibilización y formación para la promoción de la Igualdad de Género y la Prevención de la Violencia al interior de la Dependencia o Entidad															
Nombre del PP o AI al que pertenece:		FGE.Q.E.470.Y - Igualdad de Género													
UR responsable del indicador:		Instituto de Espacios Educativos del Estado de Veracruz													
Dependencia o entidad responsable:		Instituto de Espacios Educativos del Estado de Veracruz													
										Nivel del objetivo del PP que mide:					
Beneficiario:		Gobierno													
Características del Indicador															
Fórmula :		(Servidores públicos asistentes a eventos de sensibilización y formación/Servidores públicos programados que laboran en la dependencia o entidad en el trimestre)*100													
Tipo fórmula:		Eficacia programática		Frecuencia: Trimestral		Dimensión: Eficacia		Sentido: Constante		Tipo: Gestion					
Servidores públicos asistentes a eventos de sensibilización y formación (45168)						Servidores públicos programados que laboran en la dependencia o entidad en el trimestre (45169)									
Unidad de medida:		Servidores públicos		Tipo acumulado: SUMATORIA		Unidad de medida: Servidores públicos		Tipo acumulado: SUMATORIA							
Metas del Indicador															
Meta Programada															
Var	Enero	Febrero	Marzo	Abril	Mayo	Junio	Julio	Agosto	Septiembre	Octubre	Noviembre	Diciembre	TOTAL		
45168	0.00	0.00	27.00	0.00	0.00	62.00	0.00	0.00	32.00	0.00	0.00	24.00	145.00		
45169	0.00	0.00	27.00	0.00	0.00	62.00	0.00	0.00	32.00	0.00	0.00	24.00	145.00		
Resultado	0.00	0.00	100.00	0.00	0.00	100.00	0.00	0.00	100.00	0.00	0.00	100.00	100.00		
Meta Realizada															
Var	Enero	Febrero	Marzo	Abril	Mayo	Junio	Julio	Agosto	Septiembre	Octubre	Noviembre	Diciembre	TOTAL		
45168	0.00	0.00	7.00	0.00	0.00	29.00	0.00	0.00	31.00	0.00	0.00	0.00	67.00		
45169	0.00	0.00	27.00	0.00	0.00	59.00	0.00	0.00	31.00	0.00	0.00	0.00	117.00		
Resultado	0.00	0.00	25.93	0.00	0.00	49.15	0.00	0.00	100.00	0.00	0.00	0.00	57.26		
Avances del Indicador															
Avance en el mes:							100.00		Avance al mes:					57.26	
Programado en el mes:							100.00		Programado al mes:					100.00	
% de cumplimiento:							100.00		% de cumplimiento:					57.26	

Justificación del Incumplimiento del Indicador por Mes

	Justificación	Adjunto
Marzo	No asistió el personal programado, toda vez que las capacitaciones impartidas por la Unidad de Género, se empataron con una capacitación de Control Archivístico, así como con una auditoría.	NO
Junio	No asistió el personal programado a las capacitaciones impartidas, toda vez que el personal se encontraba con una fuerte carga de trabajo y contaban con plazos ajustados para su cumplimiento.	NO
Septiembre	Reducción del personal en el área programada.	NO

Reporte al mes de Septiembre de 2024

FGE.Q.E.470.Y - Igualdad de Género													
Porcentaje de servidoras y servidores públicos que cumplieron con el programa de prevención y sensibilización del hostigamiento sexual y acoso sexual (PSHSYAS)													
Nombre del PP o AI al que pertenece:		FGE.Q.E.470.Y - Igualdad de Género											
UR responsable del indicador:		Instituto de Espacios Educativos del Estado de Veracruz											
Dependencia o entidad responsable:		Instituto de Espacios Educativos del Estado de Veracruz											
												Nivel del objetivo del PP que mide:	
Beneficiario:		Gobierno											
Características del Indicador													
Fórmula :		((Servidoras públicas con PSHSYAS+Servidores públicos con PSHSYAS)/Total del personal en la dependencia o entidad del trimestre)*100											
Tipo fórmula:		Eficacia programática		Frecuencia: Trimestral		Dimensión: Eficacia		Sentido: Constante		Tipo: Gestion			
Servidoras públicas con PSHSYAS (45170)						Servidores públicos con PSHSYAS (45171)							
Unidad de medida:		Servidoras públicas		Tipo acumulado: SUMATORIA		Unidad de medida: Servidores públicos		Tipo acumulado: SUMATORIA					
Total del personal en la dependencia o entidad del trimestre (45172)													
Unidad de medida:		Servidoras/es públicos		Tipo acumulado: MÁXIMO									
Metas del Indicador													
Meta Programada													
Var	Enero	Febrero	Marzo	Abril	Mayo	Junio	Julio	Agosto	Septiembre	Octubre	Noviembre	Diciembre	TOTAL
45170	0.00	0.00	26.00	0.00	0.00	18.00	0.00	0.00	45.00	0.00	0.00	13.00	102.00
45171	0.00	0.00	27.00	0.00	0.00	62.00	0.00	0.00	32.00	0.00	0.00	24.00	145.00
45172	0.00	0.00	247.00	0.00	0.00	247.00	0.00	0.00	247.00	0.00	0.00	247.00	247.00
Resultado	0.00	0.00	21.46	0.00	0.00	32.39	0.00	0.00	31.17	0.00	0.00	14.98	100.00
Meta Realizada													
Var	Enero	Febrero	Marzo	Abril	Mayo	Junio	Julio	Agosto	Septiembre	Octubre	Noviembre	Diciembre	TOTAL
45170	0.00	0.00	18.00	0.00	0.00	10.00	0.00	0.00	35.00	0.00	0.00	0.00	63.00
45171	0.00	0.00	7.00	0.00	0.00	29.00	0.00	0.00	31.00	0.00	0.00	0.00	67.00
45172	0.00	0.00	247.00	0.00	0.00	254.00	0.00	0.00	254.00	0.00	0.00	0.00	254.00
Resultado	0.00	0.00	10.12	0.00	0.00	15.35	0.00	0.00	25.98	0.00	0.00	0.00	51.18
Avances del Indicador													



Gobierno del Estado de Veracruz de Ignacio de la Llave
Presupuesto Basado en Resultados - Sistema de Evaluación del Desempeño
Reporte de Avance de Indicadores y Justificaciones

Fecha de emisión: 08/10/2024

Reporte al mes de Septiembre de 2024

Avance en el mes:	25.98	Avance al mes:	51.18
Programado en el mes:	31.17	Programado al mes:	85.02
% de cumplimiento:	83.35	% de cumplimiento:	60.20

Justificación del Incumplimiento del Indicador por Mes	
	Justificación
Marzo	No asistió el personal programado, toda vez que las capacitaciones impartidas por la Unidad de Género, se empataron con una capacitación de Control Archivístico, así como con una auditoría.
Junio	No asistió el personal programado a las capacitaciones impartidas, toda vez que el personal se encontraba con una fuerte carga de trabajo y contaban con plazos ajustados para su cumplimiento.
Septiembre	Reducción del personal en el área programada.
	Adjunto
	NO
	NO
	NO

Reporte al mes de Septiembre de 2024

FGE Q.E. 470.Y - Igualdad de Género													
Porcentaje de personas servidoras públicas en puesto de responsabilidad que participan en acciones y eventos de formación.													
Nombre del PP o AI al que pertenece:		FGE.Q.E.470.Y - Igualdad de Género											
UR responsable del indicador:		Instituto de Espacios Educativos del Estado de Veracruz											
Dependencia o entidad responsable:		Instituto de Espacios Educativos del Estado de Veracruz											
										Nivel del objetivo del PP que mide:			
Beneficiario:		Gobierno											
Características del Indicador													
Fórmula :		(Personas en puesto de responsabilidad, asistentes en acciones y eventos realizados/Total del personal en puesto de responsabilidad)*100											
Tipo fórmula:		Eficacia programática		Frecuencia: Trimestral		Dimensión: Eficacia		Sentido: Constante		Tipo: Gestion			
Total del personal en puesto de responsabilidad (45718)						Personas en puesto de responsabilidad, asistentes en acciones y eventos realizados (45173)							
Unidad de medida: Servidoras/es públicos		Tipo acumulado: MÁXIMO		Unidad de medida: Servidoras/es públicos		Tipo acumulado: SUMATORIA							
Metas del Indicador													
Meta Programada													
Var	Enero	Febrero	Marzo	Abril	Mayo	Junio	Julio	Agosto	Septiembre	Octubre	Noviembre	Diciembre	TOTAL
45173	0.00	0.00	10.00	0.00	0.00	11.00	0.00	0.00	18.00	0.00	0.00	7.00	46.00
45718	0.00	0.00	46.00	0.00	0.00	46.00	0.00	0.00	46.00	0.00	0.00	46.00	46.00
Resultado	0.00	0.00	21.74	0.00	0.00	23.91	0.00	0.00	39.13	0.00	0.00	15.22	100.00
Meta Realizada													
Var	Enero	Febrero	Marzo	Abril	Mayo	Junio	Julio	Agosto	Septiembre	Octubre	Noviembre	Diciembre	TOTAL
45173	0.00	0.00	1.00	0.00	0.00	5.00	0.00	0.00	13.00	0.00	0.00	0.00	19.00
45718	0.00	0.00	46.00	0.00	0.00	46.00	0.00	0.00	13.00	0.00	0.00	0.00	46.00
Resultado	0.00	0.00	2.17	0.00	0.00	10.87	0.00	0.00	100.00	0.00	0.00	0.00	41.30
Avances del Indicador													
Avance en el mes:		100.00					Avance al mes:		41.30				
Programado en el mes:		39.13					Programado al mes:		84.78				
% de cumplimiento:		255.56					% de cumplimiento:		48.71				

Reporte al mes de Septiembre de 2024

Justificación del Incumplimiento del Indicador por Mes

	Justificación	Adjunto
Marzo	No asistió el personal programado, toda vez que las capacitaciones impartidas por la Unidad de Género, se empataron con una capacitación de Control Archivístico, así como con una auditoría.	NO
Junio	No asistió el personal programado a las capacitaciones impartidas, toda vez que el personal se encontraba con una fuerte carga de trabajo y contaban con plazos ajustados para su cumplimiento.	NO
Septiembre	Reducción del personal en el área programada.	NO





Reporte al mes de Septiembre de 2024

FGE.Q.E.470.Y - Igualdad de Género													
Porcentaje de Diagnóstico Institucional con Perspectiva de Género realizado													
Nombre del PP o AI al que pertenece:		FGE.Q.E.470.Y - Igualdad de Género											
UR responsable del indicador:		Instituto de Espacios Educativos del Estado de Veracruz											
Dependencia o entidad responsable:		Instituto de Espacios Educativos del Estado de Veracruz											
										Nivel del objetivo del PP que mide:			
Beneficiario:		Gobierno											
Características del Indicador													
Fórmula :		(Diagnóstico Institucional con Perspectiva de Género realizados/Diagnóstico Institucional con Perspectiva de Género programados)*100											
Tipo fórmula:		Eficacia programática		Frecuencia: Anual		Dimensión: Eficacia		Sentido: Constante		Tipo: Gestion			
Diagnóstico Institucional con Perspectiva de Género programados (45175)						Diagnóstico Institucional con Perspectiva de Género realizados (45174)							
Unidad de medida: Diagnóstico		Tipo acumulado: SUMATORIA		Unidad de medida: Diagnóstico		Tipo acumulado: SUMATORIA							
Metas del Indicador													
Meta Programada													
Var	Enero	Febrero	Marzo	Abril	Mayo	Junio	Julio	Agosto	Septiembre	Octubre	Noviembre	Diciembre	TOTAL
45174	0.00	0.00	0.00	0.00	0.00	0.00	0.00	0.00	0.00	0.00	0.00	1.00	1.00
45175	0.00	0.00	0.00	0.00	0.00	0.00	0.00	0.00	0.00	0.00	0.00	1.00	1.00
Resultado	0.00	0.00	0.00	0.00	0.00	0.00	0.00	0.00	0.00	0.00	0.00	100.00	100.00
Meta Realizada													
Var	Enero	Febrero	Marzo	Abril	Mayo	Junio	Julio	Agosto	Septiembre	Octubre	Noviembre	Diciembre	TOTAL
45174	0.00	0.00	0.00	0.00	0.00	0.00	0.00	0.00	0.00	0.00	0.00	0.00	0.00
45175	0.00	0.00	0.00	0.00	0.00	0.00	0.00	0.00	0.00	0.00	0.00	0.00	0.00
Resultado	0.00	0.00	0.00	0.00	0.00	0.00	0.00	0.00	0.00	0.00	0.00	0.00	0.00
Avances del Indicador													
Avance en el mes:		0.00					Avance al mes:		0.00				
Programado en el mes:		0.00					Programado al mes:		0.00				
% de cumplimiento:		0.00					% de cumplimiento:		0.00				

Reporte al mes de Septiembre de 2024

FGE Q.E.470.Y - Igualdad de Género													
Razón de participación de las mujeres en puestos de responsabilidad al interior de la dependencia o entidad													
Nombre del PP o AI al que pertenece:		FGE.Q.E.470.Y - Igualdad de Género											
UR responsable del indicador:		Instituto de Espacios Educativos del Estado de Veracruz											
Dependencia o entidad responsable:		Instituto de Espacios Educativos del Estado de Veracruz											
										Nivel del objetivo del PP que mide:			
Beneficiario:		Gobierno											
Características del Indicador													
Fórmula :		Mujeres en puestos de responsabilidad/Hombres en puestos de responsabilidad											
Tipo fórmula:		Razón o promedio		Frecuencia: Anual		Dimensión: Eficiencia		Sentido: Ascendente		Tipo: Gestion			
Hombres en puestos de responsabilidad (45719)						Mujeres en puestos de responsabilidad (45176)							
Unidad de medida: Hombres		Tipo acumulado: SUMATORIA		Unidad de medida: Mujeres		Tipo acumulado: SUMATORIA							
Metas del Indicador													
Meta Programada													
Var	Enero	Febrero	Marzo	Abril	Mayo	Junio	Julio	Agosto	Septiembre	Octubre	Noviembre	Diciembre	TOTAL
45176	0.00	0.00	0.00	0.00	0.00	0.00	0.00	0.00	0.00	0.00	0.00	15.00	15.00
45719	0.00	0.00	0.00	0.00	0.00	0.00	0.00	0.00	0.00	0.00	0.00	31.00	31.00
Resultado	0.00	0.00	0.00	0.00	0.00	0.00	0.00	0.00	0.00	0.00	0.00	0.48	0.48
Meta Realizada													
Var	Enero	Febrero	Marzo	Abril	Mayo	Junio	Julio	Agosto	Septiembre	Octubre	Noviembre	Diciembre	TOTAL
45176	0.00	0.00	0.00	0.00	0.00	0.00	0.00	0.00	0.00	0.00	0.00	0.00	0.00
45719	0.00	0.00	0.00	0.00	0.00	0.00	0.00	0.00	0.00	0.00	0.00	0.00	0.00
Resultado	0.00	0.00	0.00	0.00	0.00	0.00	0.00	0.00	0.00	0.00	0.00	0.00	0.00
Avances del Indicador													
Avance en el mes:						0.00	Avance al mes:						0.00
Programado en el mes:						0.00	Programado al mes:						0.00
% de cumplimiento:						0.00	% de cumplimiento:						0.00

Reporte al mes de Septiembre de 2024

Responsables de la información	
Nombre, cargo y firma del Responsable del Indicador	Nombre, cargo y firma del Titular de la Unidad Responsable
 Lic. Indra Verónica Chimal Gómez Titular de la Unidad de Género	 Mtro. Ricardo García Jiménez Director General del Instituto de Espacios Educativos
Nombre, cargo y firma del Enlace Institucional	Nombre, cargo y firma del Titular de la dependencia o Entidad
 Mtro. Ricardo García Jiménez Director General del Instituto de Espacios Educativos	 Mtro. Ricardo García Jiménez Director General del Instituto de Espacios Educativos