

FGE.Q.E.470.Y - Igualdad de Género  
Porcentaje de acciones de Transversalización de la Perspectiva de Género

<b>Nombre del PP o AI al que pertenece:</b>	FGE.Q.E.470.Y - Igualdad de Género		
<b>UR responsable del indicador:</b>	Instituto de Espacios Educativos del Estado de Veracruz		
<b>Dependencia o entidad responsable:</b>	Instituto de Espacios Educativos del Estado de Veracruz		
		<b>Nivel del objetivo del PP que mide:</b>	
<b>Beneficiario:</b>	Gobierno		

Características del Indicador

<b>Fórmula :</b>	(Acciones de Transversalización de la Perspectiva de Género realizadas/Acciones de Transversalización de la Perspectiva de Género programadas)*100								
<b>Tipo fórmula:</b>	Eficacia programática	<b>Frecuencia:</b>	Trimestral	<b>Dimensión:</b>	Eficacia	<b>Sentido:</b>	Constante	<b>Tipo:</b>	Gestion

<b>Acciones de Transversalización de la Perspectiva de Género realizadas (33017)</b>	<b>Acciones de Transversalización de la Perspectiva de Género programadas (33018)</b>						
<b>Unidad de medida:</b>	Acciones Transversales	<b>Tipo acumulado:</b>	SUMATORIA	<b>Unidad de medida:</b>	Acciones Transversales	<b>Tipo acumulado:</b>	SUMATORIA

Metas del Indicador

Meta Programada

Var	Enero	Febrero	Marzo	Abril	Mayo	Junio	Julio	Agosto	Septiembre	Octubre	Noviembre	Diciembre	TOTAL
33017	0.00	0.00	0.00	0.00	0.00	0.00	0.00	0.00	1.00	0.00	0.00	0.00	1.00
33018	0.00	0.00	0.00	0.00	0.00	0.00	0.00	0.00	1.00	0.00	0.00	0.00	1.00
<b>Resultado</b>	0.00	0.00	0.00	0.00	0.00	0.00	0.00	0.00	100.00	0.00	0.00	0.00	100.00

Meta Realizada

Var	Enero	Febrero	Marzo	Abril	Mayo	Junio	Julio	Agosto	Septiembre	Octubre	Noviembre	Diciembre	TOTAL
33017	0.00	0.00	0.00	0.00	0.00	0.00	0.00	0.00	0.00	0.00	0.00	1.00	1.00
33018	0.00	0.00	0.00	0.00	0.00	0.00	0.00	0.00	1.00	0.00	0.00	0.00	1.00
<b>Resultado</b>	0.00	0.00	0.00	0.00	0.00	0.00	0.00	0.00	0.00	0.00	0.00	0.00	100.00

Avances del Indicador

<b>Avance en el mes:</b>	0.00	<b>Avance al mes:</b>	100.00
<b>Programado en el mes:</b>	0.00	<b>Programado al mes:</b>	100.00
<b>% de cumplimiento:</b>	0.00	<b>% de cumplimiento:</b>	100.00

Justificación del Incumplimiento del Indicador por Mes

	Justificación	Adjunto
Marzo	Sin programación en el trimestre	NO
Junio	Sin programación en el trimestre	NO
Septiembre	Se reprogramó para realizarse en el transcurso del cuarto trimestre.	NO
Diciembre	Se realizó la mesa de trabajo que se tenía programada en el tercer trimestre.	NO

FGE Q.E.470.Y - Igualdad de Género													
Porcentaje de eventos de sensibilización y formación para promover la Igualdad de Género y la Prevención de la Violencia al interior de su Dependencia o Entidad realizados													
<b>Nombre del PP o AI al que pertenece:</b>		FGE.Q.E.470.Y - Igualdad de Género											
<b>UR responsable del indicador:</b>		Instituto de Espacios Educativos del Estado de Veracruz											
<b>Dependencia o entidad responsable:</b>		Instituto de Espacios Educativos del Estado de Veracruz											
		<b>Nivel del objetivo del PP que mide:</b>											
<b>Beneficiario:</b>		Gobierno											
Características del Indicador													
<b>Fórmula :</b>		(Eventos de sensibilización y formación para promover la IG y la No Violencia realizados/Eventos de sensibilización y formación para promover la IG y la No Violencia programados)*100											
<b>Tipo fórmula:</b>		Eficacia programática		<b>Frecuencia:</b> Trimestral		<b>Dimensión:</b> Eficacia		<b>Sentido:</b> Constante		<b>Tipo:</b> Gestion			
<b>Eventos de sensibilización y formación para promover la IG y la No Violencia realizados (33019)</b>						<b>Eventos de sensibilización y formación para promover la IG y la No Violencia programados (33020)</b>							
<b>Unidad de medida:</b> Eventos		<b>Tipo acumulado:</b> SUMATORIA		<b>Unidad de medida:</b> Eventos		<b>Tipo acumulado:</b> SUMATORIA							
Metas del Indicador													
Meta Programada													
Var	Enero	Febrero	Marzo	Abril	Mayo	Junio	Julio	Agosto	Septiembre	Octubre	Noviembre	Diciembre	TOTAL
33019	0.00	0.00	3.00	0.00	0.00	6.00	0.00	0.00	5.00	0.00	0.00	5.00	19.00
33020	0.00	0.00	3.00	0.00	0.00	6.00	0.00	0.00	5.00	0.00	0.00	5.00	19.00
<b>Resultado</b>	0.00	0.00	100.00	0.00	0.00	100.00	0.00	0.00	100.00	0.00	0.00	100.00	100.00
Meta Realizada													
Var	Enero	Febrero	Marzo	Abril	Mayo	Junio	Julio	Agosto	Septiembre	Octubre	Noviembre	Diciembre	TOTAL
33019	0.00	0.00	3.00	0.00	0.00	6.00	0.00	0.00	5.00	0.00	0.00	5.00	19.00
33020	0.00	0.00	3.00	0.00	0.00	6.00	0.00	0.00	5.00	0.00	0.00	5.00	19.00
<b>Resultado</b>	0.00	0.00	100.00	0.00	0.00	100.00	0.00	0.00	100.00	0.00	0.00	100.00	100.00
Avances del Indicador													
<b>Avance en el mes:</b>						100.00	<b>Avance al mes:</b>						100.00
<b>Programado en el mes:</b>						100.00	<b>Programado al mes:</b>						100.00
<b>% de cumplimiento:</b>						100.00	<b>% de cumplimiento:</b>						100.00

FGE.Q.E.470.Y - Igualdad de Género																			
le servidoras públicas asistentes a eventos de sensibilización y formación para la promoción de la Igualdad de Género y la Prevención de la Violencia al interior de la Dependencia o Entidad																			
<b>Nombre del PP o AI al que pertenece:</b>		FGE.Q.E.470.Y - Igualdad de Género																	
<b>UR responsable del indicador:</b>		Instituto de Espacios Educativos del Estado de Veracruz																	
<b>Dependencia o entidad responsable:</b>		Instituto de Espacios Educativos del Estado de Veracruz																	
												<b>Nivel del objetivo del PP que mide:</b>							
<b>Beneficiario:</b>		Gobierno																	
Características del Indicador																			
<b>Fórmula :</b>		(Servidoras públicas asistentes a eventos de sensibilización y formación/Servidoras públicas programadas que laboran en la dependencia o entidad en el trimestre.)*100																	
<b>Tipo fórmula:</b>		Eficacia programática		<b>Frecuencia:</b>		Trimestral		<b>Dimensión:</b>		Eficacia		<b>Sentido:</b>		Constante		<b>Tipo:</b>		Gestion	
<b>Servidoras públicas asistentes a eventos de sensibilización y formación (33021)</b>								<b>Servidoras públicas programadas que laboran en la dependencia o entidad en el trimestre. (33022)</b>											
<b>Unidad de medida:</b>		Servidoras públicas		<b>Tipo acumulado:</b>		SUMATORIA		<b>Unidad de medida:</b>		Servidoras públicas		<b>Tipo acumulado:</b>		SUMATORIA					
Metas del Indicador																			
Meta Programada																			
Var	Enero	Febrero	Marzo	Abril	Mayo	Junio	Julio	Agosto	Septiembre	Octubre	Noviembre	Diciembre	TOTAL						
33021	0.00	0.00	0.00	0.00	0.00	12.00	0.00	0.00	33.00	0.00	0.00	38.00	83.00						
33022	0.00	0.00	83.00	0.00	0.00	83.00	0.00	0.00	83.00	0.00	0.00	83.00	332.00						
<b>Resultado</b>	0.00	0.00	0.00	0.00	0.00	14.46	0.00	0.00	39.76	0.00	0.00	45.78	25.00						
Meta Realizada																			
Var	Enero	Febrero	Marzo	Abril	Mayo	Junio	Julio	Agosto	Septiembre	Octubre	Noviembre	Diciembre	TOTAL						
33021	0.00	0.00	0.00	0.00	0.00	12.00	0.00	0.00	33.00	0.00	0.00	42.00	87.00						
33022	0.00	0.00	83.00	0.00	0.00	83.00	0.00	0.00	83.00	0.00	0.00	94.00	343.00						
<b>Resultado</b>	0.00	0.00	0.00	0.00	0.00	14.46	0.00	0.00	39.76	0.00	0.00	44.68	25.36						
Avances del Indicador																			
<b>Avance en el mes:</b>						44.68		<b>Avance al mes:</b>						25.36					
<b>Programado en el mes:</b>						45.78		<b>Programado al mes:</b>						25.00					
<b>% de cumplimiento:</b>						97.60		<b>% de cumplimiento:</b>						101.44					

Justificación del Incumplimiento del Indicador por Mes

	Justificación	Adjunto
Marzo	Sin programación en el trimestre	NO

FGE.Q.E.470.Y - Igualdad de Género

le servidores públicos asistentes a eventos de sensibilización y formación para la promoción de la Igualdad de Género y la Prevención de la Violencia al interior de la Dependencia o Entidad

<b>Nombre del PP o AI al que pertenece:</b>	FGE.Q.E.470.Y - Igualdad de Género		
<b>UR responsable del indicador:</b>	Instituto de Espacios Educativos del Estado de Veracruz		
<b>Dependencia o entidad responsable:</b>	Instituto de Espacios Educativos del Estado de Veracruz		
	<b>Nivel del objetivo del PP que mide:</b>		

**Beneficiario:** Gobierno

Características del Indicador

**Fórmula :** (Servidores públicos asistentes a eventos de sensibilización y formación/Servidores públicos programados que laboran en la dependencia o entidad en el trimestre.)\*100

<b>Tipo fórmula:</b>	Eficacia programática	<b>Frecuencia:</b>	Trimestral	<b>Dimensión:</b>	Eficacia	<b>Sentido:</b>	Constante	<b>Tipo:</b>	Gestion
----------------------	-----------------------	--------------------	------------	-------------------	----------	-----------------	-----------	--------------	---------

<b>Servidores públicos asistentes a eventos de sensibilización y formación (33023)</b>	<b>Servidores públicos programados que laboran en la dependencia o entidad en el trimestre. (33024)</b>
--	---

<b>Unidad de medida:</b>	Servidores públicos	<b>Tipo acumulado:</b>	SUMATORIA	<b>Unidad de medida:</b>	Servidores públicos	<b>Tipo acumulado:</b>	SUMATORIA
--------------------------	---------------------	------------------------	-----------	--------------------------	---------------------	------------------------	-----------

Metas del Indicador

Meta Programada

Var	Enero	Febrero	Marzo	Abril	Mayo	Junio	Julio	Agosto	Septiembre	Octubre	Noviembre	Diciembre	TOTAL
33023	0.00	0.00	0.00	0.00	0.00	59.00	0.00	0.00	42.00	0.00	0.00	34.00	135.00
33024	0.00	0.00	135.00	0.00	0.00	135.00	0.00	0.00	135.00	0.00	0.00	135.00	540.00
<b>Resultado</b>	0.00	0.00	0.00	0.00	0.00	43.70	0.00	0.00	31.11	0.00	0.00	25.19	25.00

Meta Realizada

Var	Enero	Febrero	Marzo	Abril	Mayo	Junio	Julio	Agosto	Septiembre	Octubre	Noviembre	Diciembre	TOTAL
33023	0.00	0.00	0.00	0.00	0.00	59.00	0.00	0.00	42.00	0.00	0.00	42.00	143.00
33024	0.00	0.00	135.00	0.00	0.00	135.00	0.00	0.00	135.00	0.00	0.00	144.00	549.00
<b>Resultado</b>	0.00	0.00	0.00	0.00	0.00	43.70	0.00	0.00	31.11	0.00	0.00	29.17	26.05

Avances del Indicador

<b>Avance en el mes:</b>	29.17	<b>Avance al mes:</b>	26.05
<b>Programado en el mes:</b>	25.19	<b>Programado al mes:</b>	25.00
<b>% de cumplimiento:</b>	115.80	<b>% de cumplimiento:</b>	104.20

Justificación del Incumplimiento del Indicador por Mes

	Justificación	Adjunto
Marzo	Sin programación en el trimestre	NO
Diciembre	Aumento de la plantilla de personal.	NO

FGE Q.E.470.Y - Igualdad de Género															
Porcentaje de servidoras y servidores públicos que cumplieron con el programa de prevención y sensibilización del hostigamiento sexual y acoso sexual (PSHSYAS)															
<b>Nombre del PP o AI al que pertenece:</b>		FGE.Q.E.470.Y - Igualdad de Género													
<b>UR responsable del indicador:</b>		Instituto de Espacios Educativos del Estado de Veracruz													
<b>Dependencia o entidad responsable:</b>		Instituto de Espacios Educativos del Estado de Veracruz													
												<b>Nivel del objetivo del PP que mide:</b>			
<b>Beneficiario:</b>		Gobierno													
Características del Indicador															
<b>Fórmula :</b>		((Servidoras públicas con PSHSYAS+Servidores públicos con PSHSYAS)/Total del personal en la dependencia o entidad del trimestre)*100													
<b>Tipo fórmula:</b>	Eficacia programática	<b>Frecuencia:</b>	Trimestral	<b>Dimensión:</b>	Eficacia	<b>Sentido:</b>	Constante	<b>Tipo:</b>	Gestion						
<b>Servidoras públicas con PSHSYAS (33025)</b>					<b>Servidores públicos con PSHSYAS (33026)</b>										
<b>Unidad de medida:</b>	Servidoras públicas	<b>Tipo acumulado:</b>	SUMATORIA	<b>Unidad de medida:</b>	Servidores públicos	<b>Tipo acumulado:</b>	SUMATORIA								
<b>Total del personal en la dependencia o entidad del trimestre (33027)</b>															
<b>Unidad de medida:</b>	Servidoras/es públicos	<b>Tipo acumulado:</b>	MÁXIMO												
Metas del Indicador															
Meta Programada															
Var	Enero	Febrero	Marzo	Abril	Mayo	Junio	Julio	Agosto	Septiembre	Octubre	Noviembre	Diciembre	TOTAL		
33025	0.00	0.00	0.00	0.00	0.00	12.00	0.00	0.00	33.00	0.00	0.00	38.00	83.00		
33026	0.00	0.00	0.00	0.00	0.00	59.00	0.00	0.00	42.00	0.00	0.00	34.00	135.00		
33027	0.00	0.00	218.00	0.00	0.00	218.00	0.00	0.00	218.00	0.00	0.00	218.00	218.00		
<b>Resultado</b>	<b>0.00</b>	<b>0.00</b>	<b>0.00</b>	<b>0.00</b>	<b>0.00</b>	<b>32.57</b>	<b>0.00</b>	<b>0.00</b>	<b>34.40</b>	<b>0.00</b>	<b>0.00</b>	<b>33.03</b>	<b>100.00</b>		
Meta Realizada															
Var	Enero	Febrero	Marzo	Abril	Mayo	Junio	Julio	Agosto	Septiembre	Octubre	Noviembre	Diciembre	TOTAL		
33025	0.00	0.00	0.00	0.00	0.00	12.00	0.00	0.00	0.00	0.00	0.00	42.00	54.00		
33026	0.00	0.00	0.00	0.00	0.00	59.00	0.00	0.00	0.00	0.00	0.00	42.00	101.00		
33027	0.00	0.00	218.00	0.00	0.00	218.00	0.00	0.00	218.00	0.00	0.00	238.00	238.00		
<b>Resultado</b>	<b>0.00</b>	<b>0.00</b>	<b>0.00</b>	<b>0.00</b>	<b>0.00</b>	<b>32.57</b>	<b>0.00</b>	<b>0.00</b>	<b>0.00</b>	<b>0.00</b>	<b>0.00</b>	<b>35.29</b>	<b>65.13</b>		
Avances del Indicador															



Reporte al mes de Diciembre de 2022

<b>Avance en el mes:</b>	35.29	<b>Avance al mes:</b>	65.13
<b>Programado en el mes:</b>	33.03	<b>Programado al mes:</b>	100.00
<b>% de cumplimiento:</b>	106.84	<b>% de cumplimiento:</b>	65.13

**Justificación del Incumplimiento del Indicador por Mes**

		<b>Justificación</b>	<b>Adjunto</b>
Marzo		Sin programación en el trimestre	NO
Septiembre		La capacitación " Hostigamiento y Acoso Sexual" se canceló debido a cuestiones de salud de la ponente. Dicha capacitación se realizará en el cuarto trimestre.	NO

FGE.Q.E.470.Y - Igualdad de Género																			
Porcentaje de personas servidoras públicas en puesto de responsabilidad que participen en acciones y eventos de formación																			
<b>Nombre del PP o AI al que pertenece:</b>		FGE.Q.E.470.Y - Igualdad de Género																	
<b>UR responsable del indicador:</b>		Instituto de Espacios Educativos del Estado de Veracruz																	
<b>Dependencia o entidad responsable:</b>		Instituto de Espacios Educativos del Estado de Veracruz																	
												<b>Nivel del objetivo del PP que mide:</b>							
<b>Beneficiario:</b>		Gobierno																	
Características del Indicador																			
<b>Fórmula :</b>		(Personas en puesto de responsabilidad, asistentes en acciones y eventos realizados/Total del personal en puesto de responsabilidad)*100																	
<b>Tipo fórmula:</b>		Eficacia programática		<b>Frecuencia:</b>		Trimestral		<b>Dimensión:</b>		Eficacia		<b>Sentido:</b>		Constante		<b>Tipo:</b>		Gestion	
<b>Total del personal en puesto de responsabilidad (33029)</b>								<b>Personas en puesto de responsabilidad, asistentes en acciones y eventos realizados (33028)</b>											
<b>Unidad de medida:</b>		Servidoras/es públicos		<b>Tipo acumulado:</b>		MÁXIMO		<b>Unidad de medida:</b>		Servidoras/es públicos		<b>Tipo acumulado:</b>		SUMATORIA					
Metas del Indicador																			
Meta Programada																			
Var	Enero	Febrero	Marzo	Abril	Mayo	Junio	Julio	Agosto	Septiembre	Octubre	Noviembre	Diciembre	TOTAL						
33028	0.00	0.00	0.00	0.00	0.00	16.00	0.00	0.00	16.00	0.00	0.00	13.00	45.00						
33029	0.00	0.00	45.00	0.00	0.00	45.00	0.00	0.00	45.00	0.00	0.00	45.00	45.00						
<b>Resultado</b>	0.00	0.00	0.00	0.00	0.00	35.56	0.00	0.00	35.56	0.00	0.00	28.89	100.00						
Meta Realizada																			
Var	Enero	Febrero	Marzo	Abril	Mayo	Junio	Julio	Agosto	Septiembre	Octubre	Noviembre	Diciembre	TOTAL						
33028	0.00	0.00	0.00	0.00	0.00	16.00	0.00	0.00	16.00	0.00	0.00	13.00	45.00						
33029	0.00	0.00	45.00	0.00	0.00	45.00	0.00	0.00	45.00	0.00	0.00	45.00	45.00						
<b>Resultado</b>	0.00	0.00	0.00	0.00	0.00	35.56	0.00	0.00	35.56	0.00	0.00	28.89	100.00						
Avances del Indicador																			
<b>Avance en el mes:</b>						28.89		<b>Avance al mes:</b>						100.00					
<b>Programado en el mes:</b>						28.89		<b>Programado al mes:</b>						100.00					
<b>% de cumplimiento:</b>						100.00		<b>% de cumplimiento:</b>						100.00					

Justificación del Incumplimiento del Indicador por Mes

	Justificación	Adjunto
Marzo	Sin programación en el trimestre	NO





FGE.Q.E.470.Y - Igualdad de Género															
Porcentaje de Diagnóstico Institucional con Perspectiva de Género realizado															
<b>Nombre del PP o AI al que pertenece:</b>		FGE.Q.E.470.Y - Igualdad de Género													
<b>UR responsable del indicador:</b>		Instituto de Espacios Educativos del Estado de Veracruz													
<b>Dependencia o entidad responsable:</b>		Instituto de Espacios Educativos del Estado de Veracruz													
										<b>Nivel del objetivo del PP que mide:</b>					
<b>Beneficiario:</b>		Gobierno													
Características del Indicador															
<b>Fórmula :</b>		(Diagnóstico Institucional con Perspectiva de Género realizados/Diagnóstico Institucional con Perspectiva de Género programados)*100													
<b>Tipo fórmula:</b>		Eficacia programática			<b>Frecuencia:</b> Anual		<b>Dimensión:</b> Eficacia		<b>Sentido:</b> Constante		<b>Tipo:</b> Gestion				
<b>Diagnóstico Institucional con Perspectiva de Género programados (33031)</b>							<b>Diagnóstico Institucional con Perspectiva de Género realizados (33030)</b>								
<b>Unidad de medida:</b>		Diagnóstico		<b>Tipo acumulado:</b>		SUMATORIA		<b>Unidad de medida:</b>		Diagnóstico		<b>Tipo acumulado:</b>		SUMATORIA	
Metas del Indicador															
Meta Programada															
Var	Enero	Febrero	Marzo	Abril	Mayo	Junio	Julio	Agosto	Septiembre	Octubre	Noviembre	Diciembre	TOTAL		
33030	0.00	0.00	0.00	0.00	0.00	0.00	0.00	0.00	0.00	0.00	0.00	1.00	1.00		
33031	0.00	0.00	0.00	0.00	0.00	0.00	0.00	0.00	0.00	0.00	0.00	1.00	1.00		
<b>Resultado</b>	0.00	0.00	0.00	0.00	0.00	0.00	0.00	0.00	0.00	0.00	0.00	100.00	100.00		
Meta Realizada															
Var	Enero	Febrero	Marzo	Abril	Mayo	Junio	Julio	Agosto	Septiembre	Octubre	Noviembre	Diciembre	TOTAL		
33030	0.00	0.00	0.00	0.00	0.00	0.00	0.00	0.00	0.00	0.00	0.00	1.00	1.00		
33031	0.00	0.00	0.00	0.00	0.00	0.00	0.00	0.00	0.00	0.00	0.00	1.00	1.00		
<b>Resultado</b>	0.00	0.00	0.00	0.00	0.00	0.00	0.00	0.00	0.00	0.00	0.00	100.00	100.00		
Avances del Indicador															
<b>Avance en el mes:</b>						100.00	<b>Avance al mes:</b>						100.00		
<b>Programado en el mes:</b>						100.00	<b>Programado al mes:</b>						100.00		
<b>% de cumplimiento:</b>						100.00	<b>% de cumplimiento:</b>						100.00		

FGE.Q.E.470.Y - Igualdad de Género																			
Razón de participación de las mujeres en puestos de responsabilidad al interior de la dependencia o entidad																			
<b>Nombre del PP o AI al que pertenece:</b>		FGE.Q.E.470.Y - Igualdad de Género																	
<b>UR responsable del indicador:</b>		Instituto de Espacios Educativos del Estado de Veracruz																	
<b>Dependencia o entidad responsable:</b>		Instituto de Espacios Educativos del Estado de Veracruz																	
												<b>Nivel del objetivo del PP que mide:</b>							
<b>Beneficiario:</b>		Gobierno																	
Características del Indicador																			
<b>Fórmula :</b>		Mujeres en puestos de responsabilidad/Hombres en puestos de responsabilidad																	
<b>Tipo fórmula:</b>		Razón o promedio		<b>Frecuencia:</b>		Anual		<b>Dimensión:</b>		Eficiencia		<b>Sentido:</b>		Ascendente		<b>Tipo:</b>		Gestion	
<b>Hombres en puestos de responsabilidad (33033)</b>							<b>Mujeres en puestos de responsabilidad (33032)</b>												
<b>Unidad de medida:</b>		Hombres		<b>Tipo acumulado:</b>		SUMATORIA		<b>Unidad de medida:</b>		Mujeres		<b>Tipo acumulado:</b>		SUMATORIA					
Metas del Indicador																			
Meta Programada																			
Var	Enero	Febrero	Marzo	Abril	Mayo	Junio	Julio	Agosto	Septiembre	Octubre	Noviembre	Diciembre	TOTAL						
33032	0.00	0.00	0.00	0.00	0.00	0.00	0.00	0.00	0.00	0.00	0.00	12.00	12.00						
33033	0.00	0.00	0.00	0.00	0.00	0.00	0.00	0.00	0.00	0.00	0.00	33.00	33.00						
<b>Resultado</b>	0.00	0.00	0.00	0.00	0.00	0.00	0.00	0.00	0.00	0.00	0.00	0.36	0.36						
Meta Realizada																			
Var	Enero	Febrero	Marzo	Abril	Mayo	Junio	Julio	Agosto	Septiembre	Octubre	Noviembre	Diciembre	TOTAL						
33032	0.00	0.00	0.00	0.00	0.00	0.00	0.00	0.00	0.00	0.00	0.00	14.00	14.00						
33033	0.00	0.00	0.00	0.00	0.00	0.00	0.00	0.00	0.00	0.00	0.00	33.00	33.00						
<b>Resultado</b>	0.00	0.00	0.00	0.00	0.00	0.00	0.00	0.00	0.00	0.00	0.00	0.42	0.42						
Avances del Indicador																			
<b>Avance en el mes:</b>						0.42		<b>Avance al mes:</b>						0.42					
<b>Programado en el mes:</b>						0.36		<b>Programado al mes:</b>						0.36					
<b>% de cumplimiento:</b>						116.67		<b>% de cumplimiento:</b>						116.67					

**Justificación del Incumplimiento del Indicador por Mes**

Justificación		Adjunto
Diciembre	Hubo un aumento de mujeres en puestos de responsabilidad.	NO

**Responsables de la información**

Nombre, cargo y firma del Responsable del Indicador	Nombre, cargo y firma del Titular de la Unidad Responsable
 Lic. Indra Verónica Chimal Gómez Titular de la Unidad de Género	 Lic. Indra Verónica Chimal Gómez Titular de la Unidad de Género
Nombre, cargo y firma del Enlace Institucional	Nombre, cargo y firma del Titular de la dependencia o Entidad
 Ing. Ricardo García Jiménez Director General	 Ing. Ricardo García Jiménez Director General