

Reporte al mes de Diciembre de 2023

FGE.Q.E.470.Y - Igualdad de Género															
Porcentaje de acciones de Transversalización de la Perspectiva de Género															
Nombre del PP o AI al que pertenece:		FGE.Q.E.470.Y - Igualdad de Género													
UR responsable del indicador:		Instituto de Espacios Educativos del Estado de Veracruz													
Dependencia o entidad responsable:		Instituto de Espacios Educativos del Estado de Veracruz													
								Nivel del objetivo del PP que mide:							
Beneficiario:															
Características del Indicador															
Fórmula :		(Acciones de Transversalización de la Perspectiva de Género realizadas/Acciones de Transversalización de la Perspectiva de Género programadas)*100													
Tipo fórmula:	Eficacia programática	Frecuencia:	Trimestral	Dimensión:	Eficacia	Sentido:	Constante	Tipo:	Gestion						
Acciones de Transversalización de la Perspectiva de Género realizadas (39175)						Acciones de Transversalización de la Perspectiva de Género programadas (39176)									
Unidad de medida:	Acciones Transversales	Tipo acumulado:	SUMATORIA	Unidad de medida:	Acciones Transversales	Tipo acumulado:	SUMATORIA								
Metas del Indicador															
Meta Programada															
Var	Enero	Febrero	Marzo	Abril	Mayo	Junio	Julio	Agosto	Septiembre	Octubre	Noviembre	Diciembre	TOTAL		
39175	0.00	0.00	0.00	0.00	0.00	1.00	0.00	0.00	0.00	0.00	0.00	0.00	1.00		
39176	0.00	0.00	0.00	0.00	0.00	1.00	0.00	0.00	0.00	0.00	0.00	0.00	1.00		
Resultado	0.00	0.00	0.00	0.00	0.00	100.00	0.00	0.00	0.00	0.00	0.00	0.00	100.00		
Meta Realizada															
Var	Enero	Febrero	Marzo	Abril	Mayo	Junio	Julio	Agosto	Septiembre	Octubre	Noviembre	Diciembre	TOTAL		
39175	0.00	0.00	0.00	0.00	0.00	0.00	0.00	0.00	0.00	0.00	0.00	0.00	0.00		
39176	0.00	0.00	0.00	0.00	0.00	1.00	0.00	0.00	0.00	0.00	0.00	0.00	1.00		
Resultado	0.00	0.00	0.00	0.00	0.00	0.00	0.00	0.00	0.00	0.00	0.00	0.00	0.00		
Avances del Indicador															
Avance en el mes:		0.00						Avance al mes:		0.00					
Programado en el mes:		0.00						Programado al mes:		100.00					
% de cumplimiento:		0.00						% de cumplimiento:		0.00					



Justificación del Incumplimiento del Indicador por Mes		
	Justificación	Adjunto
DICIEMBRE	Sin programación en el trimestre.	NO
Septiembre	Sin Programación en el trimestre.	NO
Junio	Se reprogramó la mesa de trabajo para llevarse a cabo durante el tercer trimestre.	NO
Marzo	Sin Programación en el trimestre.	NO

Reporte al mes de Diciembre de 2023

FGE.Q.E.470.Y - Igualdad de Género															
Porcentaje de eventos de sensibilización y formación para promover la Igualdad de Género y la Prevención de la Violencia al interior de su Dependencia o Entidad realizados															
Nombre del PP o AI al que pertenece:		FGE.Q.E.470.Y - Igualdad de Género													
UR responsable del indicador:		Instituto de Espacios Educativos del Estado de Veracruz													
Dependencia o entidad responsable:		Instituto de Espacios Educativos del Estado de Veracruz													
												Nivel del objetivo del PP que mide:			
Beneficiario:															
Características del Indicador															
Fórmula :		(Eventos de sensibilización y formación para promover la IG y la No Violencia realizados/Eventos de sensibilización y formación para promover la IG y la No Violencia programados)*100													
Tipo fórmula:		Eficacia programática		Frecuencia: Trimestral		Dimensión: Eficacia		Sentido: Constante		Tipo: Gestion					
Eventos de sensibilización y formación para promover la IG y la No Violencia realizados (39177)						Eventos de sensibilización y formación para promover la IG y la No Violencia programados (39178)									
Unidad de medida: Eventos		Tipo acumulado: SUMATORIA		Unidad de medida: Eventos		Tipo acumulado: SUMATORIA									
Metas del Indicador															
Meta Programada															
Var	Enero	Febrero	Marzo	Abril	Mayo	Junio	Julio	Agosto	Septiembre	Octubre	Noviembre	Diciembre	TOTAL		
39177	0.00	0.00	4.00	0.00	0.00	8.00	0.00	0.00	9.00	0.00	0.00	8.00	29.00		
39178	0.00	0.00	4.00	0.00	0.00	8.00	0.00	0.00	9.00	0.00	0.00	8.00	29.00		
Resultado	0.00	0.00	100.00	0.00	0.00	100.00	0.00	0.00	100.00	0.00	0.00	100.00	100.00		
Meta Realizada															
Var	Enero	Febrero	Marzo	Abril	Mayo	Junio	Julio	Agosto	Septiembre	Octubre	Noviembre	Diciembre	TOTAL		
39177	0.00	0.00	4.00	0.00	0.00	7.00	0.00	0.00	9.00	0.00	0.00	8.00	28.00		
39178	0.00	0.00	4.00	0.00	0.00	8.00	0.00	0.00	9.00	0.00	0.00	8.00	29.00		
Resultado	0.00	0.00	100.00	0.00	0.00	87.50	0.00	0.00	100.00	0.00	0.00	100.00	96.55		
Avances del Indicador															
Avance en el mes:		100.00					Avance al mes:					96.55			
Programado en el mes:		100.00					Programado al mes:					100.00			
% de cumplimiento:		100.00					% de cumplimiento:					96.55			



Justificación del Incumplimiento del Indicador por Mes		
	Justificación	Adjunto
Junio	Se reprogramó una capacitación para llevarse a cabo durante el tercer trimestre.	NO

FGE.Q.E.470.Y - Igualdad de Género														
Nombre del PP o AI al que pertenece:		FGE.Q.E.470.Y - Igualdad de Género												
UR responsable del indicador:		Instituto de Espacios Educativos del Estado de Veracruz												
Dependencia o entidad responsable:		Instituto de Espacios Educativos del Estado de Veracruz												
						Nivel del objetivo del PP que mide:								
Beneficiario:														
Características del Indicador														
Fórmula :		(Servidoras públicas asistentes a eventos de sensibilización y formación/Servidoras públicas programadas que laboran en la dependencia o entidad en el trimestre)*100												
Tipo fórmula:	Eficacia programática	Frecuencia:	Trimestral	Dimensión:	Eficacia	Sentido:	Constante	Tipo:	Gestion					
Servidoras públicas asistentes a eventos de sensibilización y formación (39179)						Servidoras públicas programadas que laboran en la dependencia o entidad en el trimestre (39180)								
Unidad de medida:	Servidoras públicas	Tipo acumulado:	SUMATORIA	Unidad de medida:	Servidoras públicas	Tipo acumulado:	SUMATORIA							
Metas del Indicador														
Meta Programada														
Var	Enero	Febrero	Marzo	Abril	Mayo	Junio	Julio	Agosto	Septiembre	Octubre	Noviembre	Diciembre	TOTAL	
39179	0.00	0.00	0.00	0.00	0.00	40.00	0.00	0.00	39.00	0.00	0.00	15.00	94.00	
39180	0.00	0.00	0.00	0.00	0.00	40.00	0.00	0.00	39.00	0.00	0.00	15.00	94.00	
Resultado	0.00	0.00	0.00	0.00	0.00	100.00	0.00	0.00	100.00	0.00	0.00	100.00	100.00	
Meta Realizada														
Var	Enero	Febrero	Marzo	Abril	Mayo	Junio	Julio	Agosto	Septiembre	Octubre	Noviembre	Diciembre	TOTAL	
39179	0.00	0.00	0.00	0.00	0.00	29.00	0.00	0.00	41.00	0.00	0.00	10.00	80.00	
39180	0.00	0.00	0.00	0.00	0.00	37.00	0.00	0.00	39.00	0.00	0.00	13.00	89.00	
Resultado	0.00	0.00	0.00	0.00	0.00	78.38	0.00	0.00	105.13	0.00	0.00	76.92	89.89	
Avances del Indicador														
Avance en el mes:						76.92				Avance al mes:				89.89
Programado en el mes:						100.00				Programado al mes:				100.00
% de cumplimiento:						76.92				% de cumplimiento:				89.89

Justificación del Incumplimiento del Indicador por Mes		
	Justificación	Adjunto
DICIEMBRE	Disminución de mujeres en la plantilla del área programada.	NO
Septiembre	Aumento de mujeres en la plantilla del área programada.	NO
Junio	Las capacitaciones realizadas empataron con diversas auditorías, por lo que la asistencia no fue la programada debido a la carga de trabajo, así como por una disminución de 3 mujeres en la plantilla laboral.	NO
Marzo	Sin Programación en el trimestre.	NO

FGE.Q.E.470.Y - Igualdad de Género													
Nombre del PP o AI al que pertenece:		FGE.Q.E.470.Y - Igualdad de Género											
UR responsable del indicador:		Instituto de Espacios Educativos del Estado de Veracruz											
Dependencia o entidad responsable:		Instituto de Espacios Educativos del Estado de Veracruz											
		Nivel del objetivo del PP que mide:											
Beneficiario:													
Características del Indicador													
Fórmula :		(Servidores públicos asistentes a eventos de sensibilización y formación/Servidores públicos programados que laboran en la dependencia o entidad en el trimestre.)*100											
Tipo fórmula:	Eficacia programática	Frecuencia:	Trimestral	Dimensión:	Eficacia	Sentido:	Constante	Tipo:	Gestion				
Servidores públicos asistentes a eventos de sensibilización y formación (39181)						Servidores públicos programados que laboran en la dependencia o entidad en el trimestre. (39182)							
Unidad de medida:	Servidores públicos	Tipo acumulado:	SUMATORIA	Unidad de medida:	Servidores públicos	Tipo acumulado:	SUMATORIA						
Metas del Indicador													
Meta Programada													
Var	Enero	Febrero	Marzo	Abril	Mayo	Junio	Julio	Agosto	Septiembre	Octubre	Noviembre	Diciembre	TOTAL
39181	0.00	0.00	0.00	0.00	0.00	89.00	0.00	0.00	34.00	0.00	0.00	21.00	144.00
39182	0.00	0.00	0.00	0.00	0.00	89.00	0.00	0.00	34.00	0.00	0.00	21.00	144.00
Resultado	0.00	0.00	0.00	0.00	0.00	100.00	0.00	0.00	100.00	0.00	0.00	100.00	100.00
Meta Realizada													
Var	Enero	Febrero	Marzo	Abril	Mayo	Junio	Julio	Agosto	Septiembre	Octubre	Noviembre	Diciembre	TOTAL
39181	0.00	0.00	0.00	0.00	0.00	44.00	0.00	0.00	28.00	0.00	0.00	23.00	95.00
39182	0.00	0.00	0.00	0.00	0.00	90.00	0.00	0.00	34.00	0.00	0.00	25.00	149.00
Resultado	0.00	0.00	0.00	0.00	0.00	48.89	0.00	0.00	82.35	0.00	0.00	92.00	63.76
Avances del Indicador													
Avance en el mes:		92.00						Avance al mes:		63.76			
Programado en el mes:		100.00						Programado al mes:		100.00			
% de cumplimiento:		92.00						% de cumplimiento:		63.76			

Justificación del Incumplimiento del Indicador por Mes		
	Justificación	Adjunto
DICIEMBRE	Aumento de hombres en la plantilla del área programada.	NO
Septiembre	Disminución de hombres en la plantilla del área programada	NO
Junio	Las capacitaciones realizadas empataron con diversas auditorías, por lo que la asistencia no fue la programada debido a la carga de trabajo.	NO
Marzo	Sin Programación en el trimestre.	NO

FGE.Q.E.470.Y - Igualdad de Género													
Porcentaje de servidoras y servidores públicos que cumplieron con el programa de prevención y sensibilización del hostigamiento sexual y acoso sexual (PSHSYAS)													
Nombre del PP o AI al que pertenece:		FGE.Q.E.470.Y - Igualdad de Género											
UR responsable del indicador:		Instituto de Espacios Educativos del Estado de Veracruz											
Dependencia o entidad responsable:		Instituto de Espacios Educativos del Estado de Veracruz											
												Nivel del objetivo del PP que mide:	
Beneficiario:													
Características del Indicador													
Fórmula :		((Servidoras públicas con PSHSYAS+Servidores públicos con PSHSYAS)/Total del personal en la dependencia o entidad del trimestre)*100											
Tipo fórmula:		Eficacia programática		Frecuencia: Trimestral		Dimensión: Eficacia		Sentido: Constante		Tipo: Gestion			
Servidoras públicas con PSHSYAS (39183)						Servidores públicos con PSHSYAS (39184)							
Unidad de medida: Servidoras públicas		Tipo acumulado: SUMATORIA		Unidad de medida: Servidores públicos		Tipo acumulado: SUMATORIA							
Total del personal en la dependencia o entidad del trimestre (39185)													
Unidad de medida: Servidoras/es públicos		Tipo acumulado: MÁXIMO											
Metas del Indicador													
Meta Programada													
Var	Enero	Febrero	Marzo	Abril	Mayo	Junio	Julio	Agosto	Septiembre	Octubre	Noviembre	Diciembre	TOTAL
39183	0.00	0.00	24.00	0.00	0.00	16.00	0.00	0.00	39.00	0.00	0.00	15.00	94.00
39184	0.00	0.00	26.00	0.00	0.00	63.00	0.00	0.00	34.00	0.00	0.00	21.00	144.00
39185	0.00	0.00	238.00	0.00	0.00	238.00	0.00	0.00	238.00	0.00	0.00	238.00	238.00
Resultado	0.00	0.00	21.01	0.00	0.00	33.19	0.00	0.00	30.67	0.00	0.00	15.13	100.00
Meta Realizada													
Var	Enero	Febrero	Marzo	Abril	Mayo	Junio	Julio	Agosto	Septiembre	Octubre	Noviembre	Diciembre	TOTAL
39183	0.00	0.00	25.00	0.00	0.00	0.00	0.00	0.00	49.00	0.00	0.00	10.00	84.00
39184	0.00	0.00	15.00	0.00	0.00	0.00	0.00	0.00	58.00	0.00	0.00	23.00	96.00
39185	0.00	0.00	236.00	0.00	0.00	238.00	0.00	0.00	252.00	0.00	0.00	250.00	252.00
Resultado	0.00	0.00	16.95	0.00	0.00	0.00	0.00	0.00	42.46	0.00	0.00	13.20	71.43
Avances del Indicador													



Reporte al mes de Diciembre de 2023

Avance en el mes:	13.20	Avance al mes:	71.43
Programado en el mes:	15.13	Programado al mes:	100.00
% de cumplimiento:	87.24	% de cumplimiento:	71.43

Justificación del Incumplimiento del Indicador por Mes		
	Justificación	Adjunto
DICIEMBRE	Aumentó la plantilla total del Instituto.	NO
Septiembre	Hubo más asistencia debido a que se llevó a cabo una capacitación que originalmente estaba programada para el 2° trimestre, del mismo modo aumentó la plantilla total del Instituto.	NO
Junio	Se reprogramó la capacitación y se llevará a cabo en el tercer trimestre.	NO
Marzo	Disminución de la plantilla de personal.	NO

FGE.Q.E.470.Y - Igualdad de Género																			
Porcentaje de personas servidoras públicas en puesto de responsabilidad que participan en acciones y eventos de formación																			
Nombre del PP o AI al que pertenece:		FGE.Q.E.470.Y - Igualdad de Género																	
UR responsable del indicador:		Instituto de Espacios Educativos del Estado de Veracruz																	
Dependencia o entidad responsable:		Instituto de Espacios Educativos del Estado de Veracruz																	
								Nivel del objetivo del PP que mide:											
Beneficiario:																			
Características del Indicador																			
Fórmula :		(Personas en puesto de responsabilidad, asistentes en acciones y eventos realizados/Total del personal en puesto de responsabilidad)*100																	
Tipo fórmula:		Eficacia programática		Frecuencia:		Trimestral		Dimensión:		Eficacia		Sentido:		Constante		Tipo:		Gestion	
Total del personal en puesto de responsabilidad (39187)						Personas en puesto de responsabilidad, asistentes en acciones y eventos realizados (39186)													
Unidad de medida:		Servidoras/es públicos		Tipo acumulado:		MÁXIMO		Unidad de medida:		Servidoras/es públicos		Tipo acumulado:		SUMATORIA					
Metas del Indicador																			
Meta Programada																			
Var	Enero	Febrero	Marzo	Abril	Mayo	Junio	Julio	Agosto	Septiembre	Octubre	Noviembre	Diciembre	TOTAL						
39186	0.00	0.00	0.00	0.00	0.00	26.00	0.00	0.00	13.00	0.00	0.00	7.00	46.00						
39187	0.00	0.00	46.00	0.00	0.00	46.00	0.00	0.00	46.00	0.00	0.00	46.00	46.00						
Resultado	0.00	0.00	0.00	0.00	0.00	56.52	0.00	0.00	28.26	0.00	0.00	15.22	100.00						
Meta Realizada																			
Var	Enero	Febrero	Marzo	Abril	Mayo	Junio	Julio	Agosto	Septiembre	Octubre	Noviembre	Diciembre	TOTAL						
39186	0.00	0.00	0.00	0.00	0.00	11.00	0.00	0.00	14.00	0.00	0.00	5.00	30.00						
39187	0.00	0.00	46.00	0.00	0.00	46.00	0.00	0.00	46.00	0.00	0.00	46.00	46.00						
Resultado	0.00	0.00	0.00	0.00	0.00	23.91	0.00	0.00	30.43	0.00	0.00	10.87	65.22						
Avances del Indicador																			
Avance en el mes:		10.87						Avance al mes:		65.22									
Programado en el mes:		15.22						Programado al mes:		100.00									
% de cumplimiento:		71.42						% de cumplimiento:		65.22									







Justificación del Incumplimiento del Indicador por Mes		
	Justificación	Adjunto
DICIEMBRE	Debido a las cargas de trabajo, 2 personas en puestos de responsabilidad no pudieron asistir a las capacitaciones.	NO
Septiembre	Asistió una persona en puesto de responsabilidad que no asistió a las capacitaciones correspondientes al segundo trimestre.	NO
Junio	Las capacitaciones realizadas empataron con diversas auditorías, por lo que la asistencia no fue la programada debido a la carga de trabajo.	NO
Marzo	Sin Programación en el trimestre.	NO

FGE.Q.E.470.Y - Igualdad de Género															
Porcentaje de Diagnóstico Institucional con Perspectiva de Género realizado															
Nombre del PP o AI al que pertenece:		FGE.Q.E.470.Y - Igualdad de Género													
UR responsable del indicador:		Instituto de Espacios Educativos del Estado de Veracruz													
Dependencia o entidad responsable:		Instituto de Espacios Educativos del Estado de Veracruz													
								Nivel del objetivo del PP que mide:							
Beneficiario:															
Características del Indicador															
Fórmula :		(Diagnóstico Institucional con Perspectiva de Género realizados/Diagnóstico Institucional con Perspectiva de Género programados)*100													
Tipo fórmula:		Eficacia programática		Frecuencia: Anual		Dimensión: Eficacia		Sentido: Constante		Tipo: Gestion					
Diagnóstico Institucional con Perspectiva de Género programados (39189)						Diagnóstico Institucional con Perspectiva de Género realizados (39188)									
Unidad de medida: Diagnóstico		Tipo acumulado: SUMATORIA		Unidad de medida: Diagnóstico		Tipo acumulado: SUMATORIA									
Metas del Indicador															
Meta Programada															
Var	Enero	Febrero	Marzo	Abril	Mayo	Junio	Julio	Agosto	Septiembre	Octubre	Noviembre	Diciembre	TOTAL		
39188	0.00	0.00	0.00	0.00	0.00	0.00	0.00	0.00	0.00	0.00	0.00	1.00	1.00		
39189	0.00	0.00	0.00	0.00	0.00	0.00	0.00	0.00	0.00	0.00	0.00	1.00	1.00		
Resultado	0.00	0.00	0.00	0.00	0.00	0.00	0.00	0.00	0.00	0.00	0.00	100.00	100.00		
Meta Realizada															
Var	Enero	Febrero	Marzo	Abril	Mayo	Junio	Julio	Agosto	Septiembre	Octubre	Noviembre	Diciembre	TOTAL		
39188	0.00	0.00	0.00	0.00	0.00	0.00	0.00	0.00	0.00	0.00	0.00	1.00	1.00		
39189	0.00	0.00	0.00	0.00	0.00	0.00	0.00	0.00	0.00	0.00	0.00	1.00	1.00		
Resultado	0.00	0.00	0.00	0.00	0.00	0.00	0.00	0.00	0.00	0.00	0.00	100.00	100.00		
Avances del Indicador															
Avance en el mes:		100.00						Avance al mes:		100.00					
Programado en el mes:		100.00						Programado al mes:		100.00					
% de cumplimiento:		100.00						% de cumplimiento:		100.00					

FGE.Q.E.470.Y - Igualdad de Género															
Razón de participación de las mujeres en puestos de responsabilidad al interior de la dependencia o entidad															
Nombre del PP o AI al que pertenece:		FGE.Q.E.470.Y - Igualdad de Género													
UR responsable del indicador:		Instituto de Espacios Educativos del Estado de Veracruz													
Dependencia o entidad responsable:		Instituto de Espacios Educativos del Estado de Veracruz													
												Nivel del objetivo del PP que mide:			
Beneficiario:															
Características del Indicador															
Fórmula :		Mujeres en puestos de responsabilidad/Hombres en puestos de responsabilidad													
Tipo fórmula:		Razón o promedio		Frecuencia: Anual		Dimensión: Eficiencia		Sentido: Ascendente		Tipo: Gestion					
Hombres en puestos de responsabilidad (39191)						Mujeres en puestos de responsabilidad (39190)									
Unidad de medida: Hombres		Tipo acumulado: SUMATORIA		Unidad de medida: Mujeres		Tipo acumulado: SUMATORIA									
Metas del Indicador															
Meta Programada															
Var	Enero	Febrero	Marzo	Abril	Mayo	Junio	Julio	Agosto	Septiembre	Octubre	Noviembre	Diciembre	TOTAL		
39190	0.00	0.00	0.00	0.00	0.00	0.00	0.00	0.00	0.00	0.00	0.00	14.00	14.00		
39191	0.00	0.00	0.00	0.00	0.00	0.00	0.00	0.00	0.00	0.00	0.00	32.00	32.00		
Resultado	0.00	0.00	0.00	0.00	0.00	0.00	0.00	0.00	0.00	0.00	0.00	0.44	0.44		
Meta Realizada															
Var	Enero	Febrero	Marzo	Abril	Mayo	Junio	Julio	Agosto	Septiembre	Octubre	Noviembre	Diciembre	TOTAL		
39190	0.00	0.00	0.00	0.00	0.00	0.00	0.00	0.00	0.00	0.00	0.00	15.00	15.00		
39191	0.00	0.00	0.00	0.00	0.00	0.00	0.00	0.00	0.00	0.00	0.00	31.00	31.00		
Resultado	0.00	0.00	0.00	0.00	0.00	0.00	0.00	0.00	0.00	0.00	0.00	0.48	0.48		
Avances del Indicador															
Avance en el mes:		0.48					Avance al mes:		0.48						
Programado en el mes:		0.44					Programado al mes:		0.44						
% de cumplimiento:		109.09					% de cumplimiento:		109.09						



Responsables de la información	
Nombre, cargo y firma del Responsable del Indicador	Nombre, cargo y firma del Titular de la Unidad Responsable
 Lic. Indra Verónica Chimal Gómez Titular de la Unidad de Género	 Mtro. Ricardo García Jiménez Director General del IEEV
Nombre, cargo y firma del Enlace Institucional	Nombre, cargo y firma del Titular de la dependencia o Entidad
 Mtro. Ricardo García Jiménez Director General del IEEV	 Mtro. Ricardo García Jiménez Director General del IEEV