



Gobierno del Estado de
VERACRUZ
2024 - 2030

SEV
SECRETARÍA
DE EDUCACIÓN
DE VERACRUZ

IEEV
INSTITUTO DE ESPACIOS
EDUCATIVOS DEL ESTADO DE
VERACRUZ

**GOBIERNO DEL ESTADO DE VERACRUZ DE IGNACIO DE LA LLAVE
INSTITUTO DE ESPACIOS EDUCATIVOS DEL ESTADO DE VERACRUZ
CUARTO INFORME TRIMESTRAL DEL GASTO PÚBLICO DE 2024
DEL 1 DE ENERO AL 31 DE DICIEMBRE DE 2024**

LEY GENERAL DE CONTABILIDAD GUBERNAMENTAL



GOBIERNO DEL ESTADO DE
VERACRUZ
2024 - 2030

SEV
SECRETARÍA
DE EDUCACIÓN
DE VERACRUZ

IEEV
INSTITUTO DE ESPACIOS
EDUCATIVOS DEL ESTADO DE
VERACRUZ

GOBIERNO DEL ESTADO DE VERACRUZ DE IGNACIO DE LA LLAVE
INSTITUTO DE ESPACIOS EDUCATIVOS DEL ESTADO DE VERACRUZ
CUARTO INFORME TRIMESTRAL DEL GASTO PÚBLICO DE 2024
DEL 1 DE ENERO AL 31 DE DICIEMBRE DE 2024
APARTADO I


ESTADOS E INFORMES
FINANCIEROS CONTABLES

CUARTO INFORME TRIMESTRAL DEL GASTO PÚBLICO DE 2024
GOBIERNO DEL ESTADO DE VERACRUZ DE IGNACIO DE LA LLAVE
INSTITUTO DE ESPACIOS EDUCATIVOS DEL ESTADO DE VERACRUZ
Estado de Actividades
Del 1 de enero al 31 de diciembre de 2024
(Cifras en Pesos)

	2024	2023
INGRESOS Y OTROS BENEFICIOS:		
Ingresos de la Gestión	3,223,073	2,756,344
Impuestos	0	0
Cuotas y Aportaciones de Seguridad Social	0	0
Contribuciones de Mejoras	0	0
Derechos	0	0
Productos	0	0
Aprovechamientos	0	0
Ingresos por Venta de Bienes y Prestación de Servicios	3,223,073	2,756,344
Participaciones, Aportaciones, Convenios, Incentivos Derivados de la Colaboración Fiscal y Fondos Distintos de Aportaciones, Transferencias, Asignaciones, Subsidios y Subvenciones, Pensiones y Jubilaciones	2,685,817,096	1,900,676,357
Participaciones, Aportaciones, Convenios, Incentivos Derivados de la Colaboración Fiscal, Fondos Distintos de Aportaciones	0	0
Transferencias, Asignaciones, Subsidios y Subvenciones, y Pensiones y Jubilaciones	2,685,817,096	1,900,676,357
Otros Ingresos y Beneficios	193,539,456	81,440,246
Ingresos Financieros	285,794	267,287
Incremento por Variación de Inventarios	0	0
Disminución del Exceso de Estimaciones por Pérdida o Deterioro u Obsolescencia	0	0
Disminución del Exceso de Provisiones	0	0
Otros Ingresos y Beneficios Varios	193,253,662	81,172,958
Total de Ingresos y Otros Beneficios	2,882,579,624	1,984,872,947
GASTOS Y OTRAS PÉRDIDAS		
Gastos de Funcionamiento	91,344,084	97,826,958
Servicios Personales	51,411,123	48,983,814
Materiales y Suministros	2,287,028	2,178,361
Servicios Generales	37,645,933	46,664,783
Transferencia, Asignaciones, Subsidios y Otras Ayudas	0	1,009,585
Transferencias Internas y Asignaciones al Sector Público	0	1,009,585
Transferencias al Resto del Sector Público	0	0
Subsidios y Subvenciones	0	0
Ayudas Sociales	0	0
Pensiones y Jubilaciones	0	0
Transferencias a Fideicomisos, Mandatos y Contratos Análogos	0	0
Transferencias a la Seguridad Social	0	0
Donativos	0	0
Transferencias al Exterior	0	0
Participaciones y Aportaciones	0	0
Participaciones	0	0
Aportaciones	0	0
Convenios	0	0
Intereses, Comisiones y Otros Gastos de la Deuda Pública	0	0
Intereses de la Deuda Pública	0	0
Comisiones de la Deuda Pública	0	0
Gastos de la Deuda Pública	0	0
Costo por Coberturas	0	0
Apoyos Financieros	0	0
Otros Gastos y Pérdidas Extraordinarias	54,569,636	30,043,798
Estimaciones, Depreciaciones, Deterioros, Obsolescencia y Amortizaciones	0	0
Provisiones	0	0
Disminución de Inventarios	0	0
Otros Gastos	54,569,636	30,043,798
Inversión Pública	249,581,894	166,927,192
Inversión Pública no Capitalizable	249,581,894	166,927,192
Total de Gastos y Otras Pérdidas	395,495,614	295,807,532
Resultados del Ejercicio (Ahorro/Desahorro)	2,487,084,011	1,689,065,414

Bajo protesta de decir verdad declaramos que los Estados Financieros y sus Notas son razonablemente correctos y responsabilidad del emisor.


 Pura González Pinedo
 ENCARGADA DEL DEPARTAMENTO DE RECURSOS FINANCIEROS


 J.L. MAURICIO EDUARDO SÁNCHEZ HERNÁNDEZ
 ENCARGADO DE LA SUBDIRECCIÓN ADMINISTRATIVA


 METRO RICARDO GARCÍA SÁNCHEZ
 ENCARGADO DE LA DIRECCIÓN GENERAL DEL REY

CUARTO INFORME TRIMESTRAL DEL GASTO PÚBLICO DE 2024
GOBIERNO DEL ESTADO DE VERACRUZ DE IGNACIO DE LA LLAVE
INSTITUTO DE ESPACIOS EDUCATIVOS DEL ESTADO DE VERACRUZ
Estado de Situación Financiera
Al 31 de diciembre de 2024
(Cifras en Pesos)

ACTIVO	2024	2023	PASIVO	2024	2023
Activo Circulante			Pasivo Circulante		
Efectivo y Equivalentes	271,074,029	269,365,877	Cuentas por Pagar a Corto Plazo	1,782,247	10,970,501
Derechos a Recibir Efectivo o Equivalentes	6,562,575	8,205,644	Documentos por Pagar a Corto Plazo	0	0
Derechos a Recibir Bienes o Servicios	1,102,301,514	1,262,556,646	Porción a Corto Plazo de la Deuda Pública a Largo Plazo	0	0
Inventarios	0	0	Títulos y Valores a Corto Plazo	0	0
Almacenes	799,243	720,365	Pasivos Diferidos a Corto Plazo	0	0
Estimación por Pérdida o Deterioro de Activos Circulantes	0	0	Fondos y Bienes de Terceros en Garantía y/o Administración a Corto Plazo	1,177,412,074	1,128,003,099
Otros Activos Circulantes	953,623,514	910,454,563	Provisiones a Corto Plazo	0	0
Total de Activos Circulantes	2,334,360,875	2,451,303,095	Otros Pasivos a Corto Plazo	5,741	5,741
Activo No Circulante			Total de Pasivos Circulantes	1,179,200,062	1,138,979,341
Inversiones Financieras a Largo Plazo	0	0	Pasivo No Circulante		
Derechos a Recibir Efectivo o Equivalentes a Largo Plazo	0	0	Cuentas por Pagar a Largo Plazo	94,945	94,945
Bienes Inmuebles, Infraestructura y Construcciones en Proceso	4,287,821,991	3,341,014,843	Documentos por Pagar a Largo Plazo	0	0
Bienes Muebles	25,205,189	16,145,691	Deuda Pública a Largo Plazo	0	0
Activos Intangibles	10,022	91,365	Pasivos Diferidos a Largo Plazo	0	0
Depreciación, Deterioro y Amortización Acumulada de Bienes	-10,558,465	-9,628,855	Fondos y Bienes de Terceros en Garantía y/o en Administración a Largo Plazo	0	0
Activos Diferidos	2,043	2,043	Provisiones a Largo Plazo	0	0
Estimación por Pérdida o Deterioro de Activos no Circulantes	0	0	Total de Pasivos No Circulantes	94,945	94,945
Otros Activos no Circulantes	0	0	Total del Pasivo	1,179,295,008	1,139,074,286
Total de Activos No Circulantes	4,302,480,781	3,347,625,087	HACIENDA PÚBLICA/ PATRIMONIO		
Total del Activo	6,636,841,656	5,798,928,182	Hacienda Pública/Patrimonio Contribuido	27,710	27,710
			Aportaciones	0	0
			Donaciones de Capital	27,710	27,710
			Actualización de la Hacienda Pública / Patrimonio	0	0
			Hacienda Pública/Patrimonio Generado	5,457,518,939	4,659,826,186
			Resultados del Ejercicio (Ahorro / Desahorro)	2,487,084,011	1,689,065,414
			Resultados de Ejercicios Anteriores	2,813,970,224	2,813,825,057
			Revalúos	58,298,681	58,298,681
			Reservas	0	0
			Rectificaciones de Resultados de Ejercicios Anteriores	98,166,023	98,637,034
			Exceso o insuficiencia en la Actualización de la Hacienda Pública/Patrimonio	0	0
			Resultado por Posición Monetaria	0	0
			Resultado por Tenencia de Activos no Monetarios	0	0
			Total Hacienda Pública/ Patrimonio	5,457,546,649	4,659,853,896
			Total del Pasivo y Hacienda Pública / Patrimonio	6,636,841,656	5,798,928,182

Bajo protesta de decir verdad declaramos que los Estados Financieros y sus Notas son razonablemente correctos y responsabilidad del emisor.

Elaboró

L.C.P. PERLA GONZÁLEZ PEREDO
ENCARGADA DEL DEPARTAMENTO DE RECURSOS FINANCIEROS

Verificó

LA.E. MAURICIO EDUARDO SÁNCHEZ HERNÁNDEZ
ENCARGADO DE LA SUBDIRECCIÓN ADMINISTRATIVA

Autorizó

MTRO. RICARDO GARCÍA JIMÉNEZ
ENCARGADO DE LA DIRECCIÓN GENERAL DEL IEVE

CUARTO INFORME TRIMESTRAL DEL GASTO PÚBLICO DE 2024
GOBIERNO DEL ESTADO DE VERACRUZ DE IGNACIO DE LA LLAVE
INSTITUTO DE ESPACIOS EDUCATIVOS DEL ESTADO DE VERACRUZ
Estado de Cambios en la Situación Financiera
Del 1 de enero al 31 de diciembre de 2024
(Cifras en Pesos)

	Origen	Aplicación
ACTIVO	162,909,153	1,000,822,628
<i>Activo Circulante</i>	<i>161,898,201</i>	<i>44,955,981</i>
Efectivo y Equivalentes	0	1,708,152
Derechos a Recibir Efectivo o Equivalentes	1,643,069	0
Derechos a Recibir Bienes o Servicios	160,255,132	0
Inventarios	0	0
Almacenes	0	78,877
Estimación por Pérdida o Deterioro de Activos Circulantes	0	0
Otros Activos Circulantes	0	43,168,951
<i>Activo No Circulante</i>	<i>1,010,952</i>	<i>955,866,647</i>
Inversiones Financieras a Largo Plazo	0	0
Derechos a Recibir Efectivo o Equivalentes a Largo Plazo	0	0
Bienes Inmuebles, Infraestructura y Construcciones en Proceso	0	946,807,148
Bienes Muebles	0	9,059,499
Activos Intangibles	81,343	0
Depreciación, Deterioro y Amortización Acumulada de Bienes	929,609	0
Activos Diferidos	0	0
Estimación por Pérdida o Deterioro de Activos no Circulantes	0	0
Otros Activos no Circulantes	0	0
PASIVO	49,408,975	9,188,253
<i>Pasivo Circulante</i>	<i>49,408,975</i>	<i>9,188,253</i>
Cuentas por Pagar a Corto Plazo	0	9,188,253
Documentos por Pagar a Corto Plazo	0	0
Porción a Corto Plazo de la Deuda Pública a Largo Plazo	0	0
Títulos y Valores a Corto Plazo	0	0
Pasivos Diferidos a Corto Plazo	0	0
Fondos y Bienes de Terceros en Garantía y/o Administración a Corto Plazo	49,408,975	0
Provisiones a Corto Plazo	0	0
Otros Pasivos a Corto Plazo	0	0
<i>Pasivo No Circulante</i>	<i>0</i>	<i>0</i>
Cuentas por Pagar a Largo Plazo	0	0
Documentos por Pagar a Largo Plazo	0	0
Deuda Pública a Largo Plazo	0	0
Pasivos Diferidos a Largo Plazo	0	0
Fondos y Bienes de Terceros en Garantía y/o en Administración a Largo Plazo	0	0
Provisiones a Largo Plazo	0	0
HACIENDA PÚBLICA/ PATRIMONIO	798,163,763	471,010
<i>Hacienda Pública/Patrimonio Contribuido</i>	<i>0</i>	<i>0</i>
Aportaciones	0	0
Donaciones de Capital	0	0
Actualización de la Hacienda Pública / Patrimonio	0	0
<i>Hacienda Pública/Patrimonio Generado</i>	<i>798,163,763</i>	<i>471,010</i>
Resultados del Ejercicio (Ahorro / Desahorro)	798,018,596	0
Resultados de Ejercicios Anteriores	145,167	0
Revalúos	0	0
Reservas	0	0
Rectificaciones de Resultados de Ejercicios Anteriores	0	471,010
<i>Exceso o Insuficiencia en la Actualización de la Hacienda Pública/Patrimonio</i>	<i>0</i>	<i>0</i>
Resultado por Posición Monetaria	0	0
Resultado por Tenencia de Activos no Monetarios	0	0

Bajo protesta de decir verdad declaramos que los Estados Financieros y sus Notas son razonablemente correctos y responsabilidad del emisor.

Elaboró

L.C.P. PERLA GONZÁLEZ PERLOO
 ENCARGADA DEL DEPARTAMENTO DE RECURSOS FINANCIEROS

Aprobó

JACZ MAURICIO EXAMINADO SÁNCHEZ HERNÁNDEZ
 ENCARGADO DE LA SUBDIRECCIÓN ADMINISTRATIVA

Autorizó

MTRO. RICARDO GARCÍA JIMÉNEZ
 ENCARGADO DE LA DIRECCIÓN GENERAL DEL IEEY

CUARTO INFORME TRIMESTRAL DEL GASTO PÚBLICO DE 2024
GOBIERNO DEL ESTADO DE VERACRUZ DE IGNACIO DE LA LLAVE
INSTITUTO DE ESPACIOS EDUCATIVOS DEL ESTADO DE VERACRUZ
Estado Analítico del Activo
Del 1 de enero al 31 de diciembre de 2024
(Cifras en Pesos)

Concepto	Saldo Inicial 1	Cargos del Periodo 2	Abonos del Periodo 3	Saldo Final 4=(1+2-3)	Variación del Periodo (4-1)
ACTIVO	5,798,928,182	11,882,558,225	11,044,644,750	6,636,841,656	837,913,474
Activo Circulante	2,451,303,095	7,026,187,437	7,143,129,657	2,334,360,875	-116,942,220
Efectivo y Equivalentes	269,365,877	631,207,410	629,499,257	271,074,029	1,708,152
Derechos a Recibir Efectivo o Equivalentes	8,205,644	2,377,713,833	2,379,356,902	6,562,575	-1,643,069
Derechos a Recibir Bienes o Servicios	1,262,556,646	3,774,293,709	3,934,548,842	1,102,301,514	-160,255,132
Inventarios	0	0	0	0	0
Almacenes	720,365	2,277,016	2,198,139	799,243	78,877
Estimación por Pérdida o Deterioro de Activos Circulantes	0	0	0	0	0
Otros Activos Circulantes	910,454,563	240,695,468	197,526,517	953,623,514	43,168,951
Activo No Circulante	3,347,625,087	4,856,370,788	3,901,515,093	4,302,480,781	954,855,695
Inversiones Financieras a Largo Plazo	0	0	0	0	0
Derechos a Recibir Efectivo o Equivalentes a Largo Plazo	0	0	0	0	0
Bienes Inmuebles, Infraestructura y Construcciones en Proceso	3,341,014,843	4,789,587,254	3,842,780,105	4,287,821,991	946,807,148
Bienes Muebles	16,145,691	66,370,550	57,311,052	25,205,189	9,059,499
Activos Intangibles	91,365	0	81,343	10,022	-81,343
Depreciación, Deterioro y Amortización Acumulada de Bienes	-9,628,855	412,984	1,342,593	-10,558,465	-929,609
Activos Diferidos	2,043	0	0	2,043	0
Estimación por Pérdida o Deterioro de Activos no Circulantes	0	0	0	0	0
Otros Activos no Circulantes	0	0	0	0	0

Bajo protesta de decir verdad declaramos que los Estados Financieros y sus Notas son razonablemente correctos y responsabilidad del emisor.

Elaboró

L.C.P. PERLA GONZÁLEZ PEREDO
ENCARGADA DEL DEPARTAMENTO DE RECURSOS FINANCIEROS

Verificó

LA.E. MAURICIO EDUARDO SÁNCHEZ HERNÁNDEZ
ENCARGADO DE LA SUBDIRECCIÓN ADMINISTRATIVA


Autorizó

MTRO. RICARDO GARCÍA JIMÉNEZ
ENCARGADO DE LA DIRECCIÓN GENERAL DEL IEEV

CUARTO INFORME TRIMESTRAL DEL GASTO PÚBLICO DE 2024
GOBIERNO DEL ESTADO DE VERACRUZ DE IGNACIO DE LA LLAVE
INSTITUTO DE ESPACIOS EDUCATIVOS DEL ESTADO DE VERACRUZ
 Estado Analítico de la Deuda y Otros Pasivos
 Del 1 de enero al 31 de diciembre de 2024
 (Cifras en Pesos)

Denominación de las Deudas	Moneda de Contratación	Institución o País Acreedor	Saldo Inicial del Periodo	Saldo Final del Periodo
DEUDA PÚBLICA				
Corto Plazo				
Deuda Interna			0	0
Instituciones de Crédito			0	0
Títulos y Valores			0	0
Arrendamientos Financieros			0	0
Deuda Externa			0	0
Organismos Financieros Internacionales			0	0
Deuda Bilateral			0	0
Títulos y Valores			0	0
Arrendamientos Financieros			0	0
Subtotal de Deuda Pública a Corto Plazo			0	0
Largo Plazo				
Deuda Interna			0	0
Instituciones de Crédito			0	0
Títulos y Valores			0	0
Arrendamientos Financieros			0	0
Deuda Externa			0	0
Organismos Financieros Internacionales			0	0
Deuda Bilateral			0	0
Títulos y Valores			0	0
Arrendamientos Financieros			0	0
Subtotal de Deuda Pública a Largo Plazo			0	0
Total de Otros Pasivos			1,139,074,286	1,179,295,008
Total de Deuda Pública y Otros Pasivos			1,139,074,286	1,179,295,008

Bajo protesta de decir verdad declaramos que los Estados Financieros y sus Notas son razonablemente correctos y responsabilidad del emisor

Elaboró 
 L.C.P. PERLA GONZÁLEZ PEREDO
 ENCARGADA DEL DEPARTAMENTO DE RECURSOS FINANCIEROS

Verificó 
 L.C.E. MAURICIO EDUARDO SÁNCHEZ HERNÁNDEZ
 ENCARGADO DE LA SUBDIRECCIÓN ADMINISTRATIVA


Autorizó 
 MTRO. RICARDO GARCÍA JIMÉNEZ
 ENCARGADO DE LA DIRECCIÓN GENERAL DEL IEEV

CUARTO INFORME TRIMESTRAL DEL GASTO PÚBLICO DE 2024


**GOBIERNO DEL ESTADO DE VERACRUZ DE IGNACIO DE LA LLAVE
INSTITUTO DE ESPACIOS EDUCATIVOS DEL ESTADO DE VERACRUZ
Estado de Variación en la Hacienda Pública
Del 1 de enero al 31 de diciembre de 2024
(Cifras en Pesos)**

Concepto	Hacienda Pública/Patrimonio Contribuido	Hacienda Pública/Patrimonio Generado de Ejercicios Anteriores	Hacienda Pública/Patrimonio Generado del Ejercicio	Exceso o Insuficiencia en la Actualización de la Hacienda Pública / Patrimonio	TOTAL
Hacienda Pública / Patrimonio Contribuido Neto de 2023	27,710				27,710
Aportaciones	0				0
Donaciones de Capital	27,710				27,710
Actualización de la Hacienda Pública/Patrimonio	0				0
Hacienda Pública/Patrimonio Generado Neto de 2023		2,970,760,771	1,689,065,414		4,659,826,186
Resultados del Ejercicio (Ahorro/Desahorro)			1,689,065,414		1,689,065,414
Resultados de Ejercicios Anteriores		2,813,825,057			2,813,825,057
Revalúos		58,298,681			58,298,681
Reservas		0			0
Rectificaciones de Resultados de Ejercicios Anteriores		98,637,034			98,637,034
Exceso o Insuficiencia en la Actualización de la Hacienda Pública / Patrimonio Neto de 2023				0	0
Resultado por Posición Monetaria				0	0
Resultado por Tenencia de Activos no Monetarios				0	0
Hacienda Pública/Patrimonio Neto Final del Ejercicio 2023	27,710	2,970,760,771	1,689,065,414	0	4,659,853,896
Cambios en la Hacienda Pública/Patrimonio Neto de 2024	0				0
Aportaciones	0				0
Donaciones de Capital	0				0
Actualización de la Hacienda Pública/Patrimonio	0				0
Variaciones de la Hacienda Pública/Patrimonio Neto de 2024		145,167	797,547,586		797,692,753
Resultados del Ejercicio (Ahorro/Desahorro)			2,487,084,011		2,487,084,011
Resultados de Ejercicios Anteriores		145,167	-1,689,065,414		-1,688,920,247
Revalúos			0		0
Reservas			0		0
Rectificaciones de Resultados de Ejercicios Anteriores			-471,010		-471,010
Cambios en el Exceso o Insuficiencia en la Actualización de la Hacienda Pública / Patrimonio Neto de 2024				0	0
Resultado por Posición Monetaria				0	0
Resultado por Tenencia de Activos no Monetarios				0	0
Hacienda Pública / Patrimonio Neto Final de 2024	27,710	2,970,905,938	2,486,613,000	0	5,457,546,649

Bajo protesta de decir verdad declaramos que los Estados Financieros y sus Notas son razonablemente correctos y responsabilidad del emisor


 Elaboró
L.C.P. PERLA GONZÁLEZ PEREDO
 ENCARGADA DEL DEPARTAMENTO DE RECURSOS FINANCIEROS


 Verificó
L.A.E. MAURICIO EDUARDO SÁNCHEZ HERNÁNDEZ
 ENCARGADO DE LA SUBDIRECCIÓN ADMINISTRATIVA


 Autorizó
MTRO. RICARDO GARCÍA JIMÉNEZ
 ENCARGADO DE LA DIRECCIÓN GENERAL DEL IEV

CUARTO INFORME TRIMESTRAL DEL GASTO PÚBLICO DE 2024
GOBIERNO DEL ESTADO DE VERACRUZ DE IGNACIO DE LA LLAVE
INSTITUTO DE ESPACIOS EDUCATIVOS DEL ESTADO DE VERACRUZ
Estado de Flujos de Efectivo
Del 1 de enero al 31 de diciembre de 2024
(Cifras en Pesos)

Concepto	2024	2023
Flujos de Efectivo de las Actividades de Operación		
Origen	2,882,579,625	1,984,872,947
Impuestos	0	0
Cuotas y Aportaciones de Seguridad Social	0	0
Contribuciones de mejoras	0	0
Derechos	0	0
Productos	0	0
Aprovechamientos	0	0
Ingresos por Venta de Bienes y Prestación de Servicios	3,223,073	2,756,344
Participaciones y Aportaciones, Convenios, Incentivos Derivados de la Colaboración Fiscal y Fondos Distintos de Aportaciones	0	0
Transferencias, Asignaciones y Subsidios y Subvenciones, y Pensiones y Jubilaciones	2,685,817,096	1,900,676,357
Otros Orígenes de Operación	193,539,456	81,440,246
Aplicación	395,495,614	295,807,533
Servicios Personales	51,411,123	48,983,814
Materiales y Suministros	2,287,028	2,178,361
Servicios Generales	37,645,933	46,664,783
Transferencias Internas y Asignaciones al Sector Público	0	1,009,585
Transferencias al resto del Sector Público	0	0
Subsidios y Subvenciones	0	0
Ayudas Sociales	0	0
Pensiones y Jubilaciones	0	0
Transferencias a Fideicomisos, Mandatos y Contratos Análogos	0	0
Transferencias a la Seguridad Social	0	0
Donativos	0	0
Transferencias al Exterior	0	0
Participaciones	0	0
Aportaciones	0	0
Convenios	0	0
Otras Aplicaciones de Operación	304,151,530	196,970,990
Flujos Netos de Efectivo por Actividades de Operación	2,487,084,011	1,689,065,414
Flujos de Efectivo de las Actividades de Inversión		
Origen	1,033,215	14,203,092
Bienes Inmuebles, Infraestructura y Construcciones en Proceso	0	0
Bienes Muebles	22,263	13,402,892
Otros Orígenes de Inversión	1,010,952	800,200
Aplicación	2,645,359,045	1,402,196,789
Bienes Inmuebles, Infraestructura y Construcciones en Proceso	946,807,148	390,087,199
Bienes Muebles	9,081,762	0
Otras Aplicaciones de Inversión	1,689,470,135	1,012,109,590
Flujos Netos de Efectivo por Actividades de Inversión	-2,644,325,829	-1,387,993,697
Flujo de Efectivo de las Actividades de Financiamiento		
Origen	202,118,922	30,174,540
Endeudamiento Neto	0	0
Interno	0	0
Externo	0	0
Otros Orígenes de Financiamiento	202,118,922	30,174,540
Aplicación	43,168,951	313,364,962
Servicios de la Deuda	0	0
Interno	0	0
Externo	0	0
Otras Aplicaciones de Financiamiento	43,168,951	313,364,962
Flujos netos de Efectivo por Actividades de Financiamiento	158,949,971	-283,190,422
Incremento/Disminución Neta en el Efectivo y Equivalentes al Efectivo	1,708,152	17,881,298
Efectivo y Equivalentes al Efectivo al inicio del Ejercicio	269,365,877	251,484,581
Efectivo y Equivalentes al Efectivo al final del Ejercicio	271,074,029	269,365,877

Bajo protesta de decir verdad declaramos que los Estados Financieros y sus Notas son razonablemente correctos y responsabilidad del emisor.


Eliberto
C.P. PERLA GONZÁLEZ PEREZO
ENCARGADA DEL DEPARTAMENTO DE RECURSOS FINANCIEROS


Eduardo
C.P. RAFAEL EDUARDO SÁNCHEZ HERRÁNDEZ
ENCARGADO DE LA SUBDIRECCIÓN ADMINISTRATIVA


Ricardo
MTRO. RICARDO GARCÍA BARRÉZ
ENCARGADO DE LA DIRECCIÓN GENERAL DEL DEY

**CUARTO INFORME TRIMESTRAL DEL GASTO PÚBLICO DE 2024
GOBIERNO DEL ESTADO DE VERACRUZ DE IGNACIO DE LA LLAVE
INSTITUTO DE ESPACIOS EDUCATIVOS DEL ESTADO DE VERACRUZ**

Informe sobre Pasivos Contingentes


Al 31 de diciembre de 2024

(Cifras en Pesos)

720/V/2010 - JUNTA ESPECIAL NÚMERO SEIS DE LA LOCAL DE CONCILIACIÓN Y ARBITRAJE	1,372,751.41	LABORAL
204/V/2012-VI - JUNTA ESPECIAL NÚMERO SEIS DE LA LOCAL DE CONCILIACIÓN Y ARBITRAJE	1,847,750.18	LABORAL
356/VI/2014 - JUNTA ESPECIAL NÚMERO SEIS DE LA LOCAL DE CONCILIACIÓN Y ARBITRAJE	518,300.00	LABORAL
662/VI/2015 - JUNTA ESPECIAL NÚMERO SEIS DE LA LOCAL DE CONCILIACIÓN Y ARBITRAJE	585,331.23	LABORAL
181/VI/2018 - JUNTA ESPECIAL NÚMERO SEIS DE LA LOCAL DE CONCILIACIÓN Y ARBITRAJE	680,001.00	LABORAL
986/XV/2013 AHORA 215/IV/2019 - JUNTA 15 DE CONCILIACIÓN Y ARBITRAJE COATZACOALCOS, AHORA EN XALAPA	772,800.00	LABORAL
1461/2018-V (SU ANTECEDENTE 971/VI/2017) - TRIBUNAL DE CONCILIACIÓN Y ARBITRAJE DEL PODER JUDICIAL DEL ESTADO DE VERACRUZ	489,000.00	LABORAL
89/2019-IV (ACUMULADA) - TRIBUNAL DE CONCILIACIÓN Y ARBITRAJE DEL PODER JUDICIAL DEL ESTADO DE VERACRUZ	616,596.95	LABORAL
135/2019-II (ACUMULADA A LA 89/2019) - TRIBUNAL DE CONCILIACIÓN Y ARBITRAJE DEL PODER JUDICIAL DEL ESTADO DE VERACRUZ	263,128.87	LABORAL
300/2019 - TRIBUNAL DE CONCILIACIÓN Y ARBITRAJE DEL PODER JUDICIAL DEL ESTADO DE VERACRUZ	156,375.49	LABORAL
319/2019-V (ACUMULADA A LA 89/2019) - TRIBUNAL DE CONCILIACIÓN Y ARBITRAJE DEL PODER JUDICIAL DEL ESTADO DE VERACRUZ	154,818.74	LABORAL
182/2019-II (ACUMULADA A LA 89/2019) - TRIBUNAL DE CONCILIACIÓN Y ARBITRAJE DEL PODER JUDICIAL DEL ESTADO DE VERACRUZ	444,006.48	LABORAL
94/2019-IV (ACUMULADA A 89/2019) - TRIBUNAL DE CONCILIACIÓN Y ARBITRAJE DEL PODER JUDICIAL DEL ESTADO DE VERACRUZ	633,081.38	LABORAL
111/2019/III - TRIBUNAL DE CONCILIACIÓN Y ARBITRAJE DEL PODER JUDICIAL DEL ESTADO DE VERACRUZ	331,931.84	LABORAL
92/2019-II (ACUMULADA A 89/2019) - TRIBUNAL DE CONCILIACIÓN Y ARBITRAJE DEL PODER JUDICIAL DEL ESTADO DE VERACRUZ	480,692.11	LABORAL
523/2019-I - TRIBUNAL DE CONCILIACIÓN Y ARBITRAJE DEL PODER JUDICIAL DEL ESTADO DE VERACRUZ	280,000.00	LABORAL
93/2019-III (ACUMULADA A 89/2019) - TRIBUNAL DE CONCILIACIÓN Y ARBITRAJE DEL PODER JUDICIAL DEL ESTADO DE VERACRUZ	593,672.67	LABORAL
62/VI/2019 - JUNTA ESPECIAL NÚMERO SEIS DE LA LOCAL DE CONCILIACIÓN Y ARBITRAJE	125,765.34	LABORAL
95/2019-V (ACUMULADA A LA 89/2019) - TRIBUNAL DE CONCILIACIÓN Y ARBITRAJE DEL PODER JUDICIAL DEL ESTADO DE VERACRUZ	615,996.98	LABORAL
091/2019/I - JUNTA ESPECIAL NÚMERO SEIS DE LA LOCAL DE CONCILIACIÓN Y ARBITRAJE	220,829.34	LABORAL
168/2019 - TRIBUNAL DE CONCILIACIÓN Y ARBITRAJE DEL PODER JUDICIAL DEL ESTADO DE VERACRUZ	390,000.00	LABORAL
90/2019-I - TRIBUNAL DE CONCILIACIÓN Y ARBITRAJE DEL PODER JUDICIAL DEL ESTADO DE VERACRUZ	438,488.73	LABORAL
103/2019-I - TRIBUNAL DE CONCILIACIÓN Y ARBITRAJE DEL PODER JUDICIAL DEL ESTADO DE VERACRUZ	539,170.62	LABORAL
185/2019-V - TRIBUNAL DE CONCILIACIÓN Y ARBITRAJE DEL PODER JUDICIAL DEL ESTADO DE VERACRUZ	829,727.82	LABORAL
053/201-V - TRIBUNAL DE CONCILIACIÓN Y ARBITRAJE DEL PODER JUDICIAL DEL ESTADO DE VERACRUZ	1,894,379.55	LABORAL
154/2020-IV - TRIBUNAL DE CONCILIACIÓN Y ARBITRAJE DEL PODER JUDICIAL DEL ESTADO DE VERACRUZ	92,079.90	LABORAL
491/2020-V - TRIBUNAL DE CONCILIACIÓN Y ARBITRAJE DEL PODER JUDICIAL DEL ESTADO DE VERACRUZ	479,939.14	LABORAL
341/2019-V - TRIBUNAL DE CONCILIACIÓN Y ARBITRAJE DEL PODER JUDICIAL DEL ESTADO DE VERACRUZ	269,104.87	LABORAL
499/2021-I - TRIBUNAL DE CONCILIACIÓN Y ARBITRAJE DEL PODER JUDICIAL DEL ESTADO DE VERACRUZ	257,504.00	LABORAL
01JP/2020 - SALA CONSTITUCIONAL DEL PODER JUDICIAL DEL ESTADO DE VERACRUZ	850,000.00	PROTECCION DE DERECHOS HUMANOS
397/2018/VII - JUZGADO II DE 1° INSTANCIA	429,278.00	CIVILES
691/2017-I - JUZGADO II DE 1° INSTANCIA	117,068.00	CIVILES
47/2017/I - JUZGADO MIXTO DE 1° INSTANCIA	77,900.00	CIVILES
52/2021/VII - JUZGADO 2° DE PRIMERA INSTANCIA	679,607.00	CIVILES
509/2020/IX JUZGADO 4 DE PRIMERA INSTANCIA	409,817.66	CIVILES
501/2020/I JUZGADO 4 DE PRIMERA INSTANCIA	539,383.70	CIVILES
1995/22-13-01-8 - , 144/23-13-02-6 SALA REGIONAL DEL GOLFO DEL TRIBUNAL FEDERAL DE JUSTICIA ADMINISTRATIVA	44,061,918.00	ADMINISTRATIVO
2382-22-13-01-2 - SALA REGIONAL DEL GOLFO DEL TRIBUNAL FEDERAL DE JUSTICIA ADMINISTRATIVA	2,177,884.00	ADMINISTRATIVO
428/18-13-01-6 - SALA REGIONAL DEL GOLFO DEL TRIBUNAL FEDERAL DE JUSTICIA ADMINISTRATIVA	1,052,442.00	ADMINISTRATIVO


1024-18-13-01-2 - SALA REGIONAL DEL GOLFO DEL TRIBUNAL FEDERAL DE JUSTICIA ADMINISTRATIVA	2,482,098.39	ADMINISTRATIVO
950/2019/1*II - TRIBUNAL ESTATAL DE JUSTICIA ADMINISTRATIVA DE VERACRUZ	6,774,065.29	ADMINISTRATIVO
164/2019/2*-IV - TRIBUNAL ESTATAL DE JUSTICIA ADMINISTRATIVA DE VERACRUZ	3,324,300.57	ADMINISTRATIVO
661/2020/3A-II - TRIBUNAL ESTATAL DE JUSTICIA ADMINISTRATIVA DE VERACRUZ	191,589.97	ADMINISTRATIVO
957/19-13-01-1 - SALA REGIONAL DEL GOLFO DEL TRIBUNAL FEDERAL DE JUSTICIA ADMINISTRATIVA	2,989,131.95	ADMINISTRATIVO
385/2014/1*-III - TRIBUNAL ESTATAL DE JUSTICIA ADMINISTRATIVA DE VERACRUZ	6,576,097.06	ADMINISTRATIVO
728/2017/3A-II - TRIBUNAL ESTATAL DE JUSTICIA ADMINISTRATIVA DE VERACRUZ Y 3430/19-13-01-1 - SALA REGIONAL DEL GO	13,264,707.87	ADMINISTRATIVO
626/2018/3*-II Y 627/2018/4*-V - TRIBUNAL ESTATAL DE JUSTICIA ADMINISTRATIVA DE VERACRUZ	1,057,754.36	ADMINISTRATIVO
130/2016/4A-E Y 131/2016/1*-I - TRIBUNAL ESTATAL DE JUSTICIA ADMINISTRATIVA DE VERACRUZ	1,138,614.29	ADMINISTRATIVO
285/2016/3-III - TRIBUNAL ESTATAL DE JUSTICIA ADMINISTRATIVA DE VERACRUZ	1,392,553.06	ADMINISTRATIVO
194/2016/3*-II - TRIBUNAL ESTATAL DE JUSTICIA ADMINISTRATIVA DE VERACRUZ	4,068,192.73	ADMINISTRATIVO
388/2017/4*-III, 389/2017/3*-II, 427/2017/3*-II, 428/2017/3*-III, 387/2017/2*-I - TRIBUNAL ESTATAL DE JUSTICIA ADMINISTRA	17,038,977.00	ADMINISTRATIVO
461/2017/4*-III - TRIBUNAL ESTATAL DE JUSTICIA ADMINISTRATIVA DE VERACRUZ	5,587,519.85	ADMINISTRATIVO
729/2017/3*-III - TRIBUNAL ESTATAL DE JUSTICIA ADMINISTRATIVA DE VERACRUZ	1,187,444.00	ADMINISTRATIVO
569/2017/4*-II, 563/2017/2A-II - TRIBUNAL ESTATAL DE JUSTICIA ADMINISTRATIVA DE VERACRUZ	1,460,806.91	ADMINISTRATIVO
106/2018/2*-II - TRIBUNAL ESTATAL DE JUSTICIA ADMINISTRATIVA DE VERACRUZ	5,058,041.96	ADMINISTRATIVO
240/2018/3A-III - TRIBUNAL ESTATAL DE JUSTICIA ADMINISTRATIVA DE VERACRUZ	72,232,000.10	ADMINISTRATIVO
307/2018/4*-I - TRIBUNAL ESTATAL DE JUSTICIA ADMINISTRATIVA DE VERACRUZ	891,704.00	ADMINISTRATIVO
412/2018/4*-II - TRIBUNAL ESTATAL DE JUSTICIA ADMINISTRATIVA DE VERACRUZ	78,839,939.26	ADMINISTRATIVO
796/2018/2*IV - TRIBUNAL ESTATAL DE JUSTICIA ADMINISTRATIVA DE VERACRUZ	109,740.79	ADMINISTRATIVO
2853/19-13-01-8 - SALA REGIONAL DEL GOLFO DEL TRIBUNAL FEDERAL DE JUSTICIA ADMINISTRATIVA Y 51/21ECE-01-1 - TERC	14,228,063.74	ADMINISTRATIVO
1007/2020/3A-III - TRIBUNAL ESTATAL DE JUSTICIA ADMINISTRATIVA DE VERACRUZ	1,358,660.00	ADMINISTRATIVO
53/21-13-01-4 - SALA REGIONAL DEL GOLFO DEL TRIBUNAL FEDERAL DE JUSTICIA ADMINISTRATIVA	557,830.43	ADMINISTRATIVO
463/2021/1a-II - TRIBUNAL ESTATAL DE JUSTICIA ADMINISTRATIVA DE VERACRUZ	528,489.00	ADMINISTRATIVO
952/2020/4a-I - TRIBUNAL ESTATAL DE JUSTICIA ADMINISTRATIVA DE VERACRUZ	1,619,339.02	ADMINISTRATIVO
699/2021/2a-III Y 700/2021/4a-V - TRIBUNAL ESTATAL DE JUSTICIA ADMINISTRATIVA DE VERACRUZ	1,550,792.44	ADMINISTRATIVO
326/2022/3a-I - TRIBUNAL ESTATAL DE JUSTICIA ADMINISTRATIVA DE VERACRUZ	922,071.50	ADMINISTRATIVO
368/2022/3a-I - TERCERA SALA DEL TRIBUNAL ESTATAL DE JUSTICIA ADMINISTRATIVA DE VERACRUZ	486,178.03	ADMINISTRATIVO
1996/22-13-01-2 SALA REGIONAL DEL GOLFO DEL TRIBUNAL FEDERAL DE JUSTICIA ADMINISTRATIVA	3,811,545.00	ADMINISTRATIVO
334/2023/SRC-VII SALA REGIONAL UNITARIA CENTRO DEL TRIBUNAL DE JUSTICIA ADMINISTRATIVA DE VERACRUZ	1,065,836.93	ADMINISTRATIVO
639/23-13-01-5 TRIBUNAL FEDERAL DE JUSTICIA ADMINISTRATIVA	1,093,770.00	ADMINISTRATIVO
758/23-13-01-9 SALA REG DEL GOLFO DEL TRIBUNAL FEDERAL DE JUST ADMINISTRATIVA , 759/23-13-02-3 TERCERA SALA ESP EN MATERIA DE COMERCIO EXT Y SEGUNDA SALA RGNAL DEL GOLFO DEL TRIB FED DE JUSTICIA ADMINISTRATIVA	1,266,471.64	ADMINISTRATIVO
1556/23-13-01-2 SALA RGNAL DEL GOLFO DEL TRIBUNAL FED DE JUSTICIA ADMVA,	18,031,443.50	ADMINISTRATIVO
437/2023/SRC-VI SALA REGIONAL UNITARIA CENTRO DEL TRIBUNAL DE JUSTICIA ADMINISTRATIVA DE VERACRUZ.	231,388.00	ADMINISTRATIVO
870/24-13-02-1 SEGUNDA SALA REGIONAL DEL GOLFO DEL TRIBUNAL FEDERAL DE JUSTICIA ADMINISTRATIVA	372,370.47	ADMINISTRATIVO
1916/24-13-02-4 SEGUNDA SALA REGIONAL DEL GOLFO DEL TFJA	1,056,000.00	ADMINISTRATIVO
815/2024/SRC-VIII SALA REGIONAL UNITARIA CENTRO DEL TRIJAEV	300,000.00	ADMINISTRATIVO
467/2016/I - JUZGADO II DE 1° INSTANCIA	7,357,753.00	MERCANTIL
635/2017/V - JUZGADO II DE 1° INSTANCIA	1,490,600.00	MERCANTIL
403/2021/VII - JUZGADO II DE 1° INSTANCIA DEL DISTRITO JUDICIAL DE XALAPA	313,987.15	MERCANTIL
TOTAL	350,076,392.26	

Bajo protesta de decir verdad declaramos que los Estados Financieros y sus Notas son razonablemente correctos y son responsabilidad del emisor.

Elaboró

L.C.P. PERLA GONZÁLEZ PEREDO
 ENCARGADA DEL DEPARTAMENTO DE RECURSOS FINANCIEROS

Verificó

L.E. MAURICIO EDUARDO SÁNCHEZ HERNÁNDEZ
 ENCARGADO DE LA SUBDIRECCIÓN ADMINISTRATIVA


Autorizó

MTR. RICARDO GARCÍA JIMÉNEZ
 ENCARGADO DE LA DIRECCIÓN GENERAL DEL IEFV


CUARTO INFORME TRIMESTRAL DEL GASTO PÚBLICO DE 2024

NOTAS AL ESTADO DE FLUJO DE EFECTIVO

Concepto	2024	2023
Efectivo	-	-
Bancos/Tesorería	-	-
Bancos/Dependencias y Otros	44,990,634.00	49,280,477.00
Inversiones Temporales (Hasta 3 meses)	2,294,835.00	2,462,665.00
Fondos con Afectación Específica	-	-
Depósitos de Fondos de Terceros en Garantía y/o Administración	223,788,560.00	217,622,735.00
Otros Efectivos y Equivalentes	-	-
Total de Efectivo y Equivalentes	271,074,029.00	269,365,877.00

Concepto	2024	2023
Resultados del Ejercicio Ahorro/Desahorro	2,487,084,011.00	1,689,065,414.00
<i>Movimientos de partidas (o rubros) que no afectan al efectivo.</i>	-	-
Depreciación	-	-
Amortización	-	-
Incrementos en las provisiones	-	-
Incremento en inversiones producido por revaluación	-	-
Ganancia/pérdida en venta de bienes muebles, inmuebles e intangibles	-	-
Incremento en cuentas por cobrar	-	-
Flujos de Efectivo Netos de las Actividades de Operación	2,487,084,011.00	1,689,065,414.00

Elaboró

L.C.P. PERLA GONZÁLEZ PEREDO
 ENCARGADA DEL DEPARTAMENTO DE RECURSOS FINANCIEROS

Verificó

L.A.E. MAURICIO EDUARDO SÁNCHEZ HERNÁNDEZ
 ENCARGADO DE LA SUBDIRECCIÓN ADMINISTRATIVA

Autorizó

MTRD. RICARDO GARCÍA JIMÉNEZ
 ENCARGADO DE LA DIRECCIÓN GENERAL DEL IEEV

CUARTO INFORME TRIMESTRAL DEL GASTO PÚBLICO DE 2024
GOBIERNO DEL ESTADO DE VERACRUZ DE IGNACIO DE LA LLAVE
INSTITUTO DE ESPACIOS EDUCATIVOS DEL ESTADO DE VERACRUZ
Conciliación entre los Ingresos Presupuestarios y Contables
Correspondiente del 1 de enero al 31 de diciembre de 2024
(Cifras en pesos)

1. Total de Ingresos Presupuestarios		2,882,579,624
2. Más Ingresos Contables No Presupuestarios		0
2.1 Ingresos Financieros	0	
2.2 Incremento por Variación de Inventarios	0	
2.3 Disminución del Exceso de Estimaciones por Pérdida o Deterioro u Obsolescencia	0	
2.4 Disminución del Exceso de Provisiones	0	
2.5 Otros Ingresos y Beneficios Varios	0	
2.6 Otros Ingresos Contables No Presupuestarios	0	
3. Menos Ingresos Presupuestarios No Contables		0
3.1 Aprovechamientos Patrimoniales	0	
3.2 Ingresos Derivados de Financiamientos	0	
3.3 Otros Ingresos Presupuestales No Contables	0	
4. Total de Ingresos Contables		2,882,579,624

Elaboró

L.C.P. PERLA GONZÁLEZ PEREDO
ENCARGADA DEL DEPARTAMENTO DE RECURSOS FINANCIEROS

Verificó

L.E. MAURICIO EDUARDO SÁNCHEZ HERNÁNDEZ
ENCARGADO DE LA SUBDIRECCIÓN ADMINISTRATIVA

Autorizó

MTRO. RICARDO GARCÍA JIMÉNEZ
ENCARGADO DE LA DIRECCIÓN GENERAL DEL IEEV

CUARTO INFORME TRIMESTRAL DEL GASTO PÚBLICO DE 2024
GOBIERNO DEL ESTADO DE VERACRUZ DE IGNACIO DE LA LLAVE
INSTITUTO DE ESPACIOS EDUCATIVOS DEL ESTADO DE VERACRUZ
Conciliación entre los Egresos Presupuestarios y los Gastos Contables
Correspondiente del 1 de enero al 31 de diciembre de 2024
(Cifras en pesos)

1. Total de Egresos Presupuestarios		2,325,056,228
2. Menos Egresos Presupuestarios No Contables		1,929,560,614
2.1 Materias Primas y Materiales de Producción y Comercialización	0	
2.2 Materiales y Suministros	575,189	
2.3 Mobiliario y Equipo de Administración	349,588	
2.4 Mobiliario y Equipo Educativo y Recreativo	11,451,326	
2.5 Equipo e Instrumental Médico y de Laboratorio	0	
2.6 Vehículos y Equipo de Transporte	0	
2.7 Equipo de Defensa y Seguridad	0	
2.8 Maquinaria, Otros equipos y Herramientas	0	
2.9 Activos Biológicos	0	
2.10 Bienes Inmuebles	0	
2.11 Activos intangibles	0	
2.12 Obra Pública en Bienes de Dominio Público	1,917,184,511	
2.13 Obra Pública en Bienes Propios	0	
2.14 Acciones y Participaciones de Capital	0	
2.15 Compra de Títulos y Valores	0	
2.16 Concesión de Préstamos		
2.17 Inversiones en Fideicomisos, Mandatos y Otros Análogos	0	
2.18 Provisiones para Contingencias y Otras Erogaciones Especiales	0	
2.19 Amortización de la Deuda Pública	0	
2.20 Adeudos de Ejercicios Fiscales Anteriores (ADEFAS)	0	
2.21 Otros Egresos Presupuestarios No Contables	0	
3. Más Gastos Contables No Presupuestarios		0
3.1 Estimaciones, Depreciaciones, Deterioros, Obsolescencia y Amortizaciones	0	
3.2 Provisiones	0	
3.3 Disminución de Inventarios	0	
3.4 Aumento por Insuficiencia de Estimaciones por Pérdida o Deterioro u Obsolescencia	0	
3.5 Aumento por Insuficiencia de Provisiones	0	
3.6 Otros Gastos	0	
3.7 Otros Gastos Contables No Presupuestarios		
4. Total de Gastos Contables		395,495,614



GOBIERNO DEL ESTADO DE
VERACRUZ
2024 - 2030

SEV
SECRETARÍA
DE EDUCACIÓN
DE VERACRUZ

IEEV
INSTITUTO DE ESPACIOS
EDUCATIVOS DEL ESTADO DE
VERACRUZ

**GOBIERNO DEL ESTADO DE VERACRUZ DE IGNACIO DE LA LLAVE
INSTITUTO DE ESPACIOS EDUCATIVOS DEL ESTADO DE VERACRUZ
CUARTO INFORME TRIMESTRAL DEL GASTO PÚBLICO DE 2024
DEL 1 DE ENERO AL 31 DE DICIEMBRE DE 2024**

APARTADO II

INFORMES PRESUPUESTARIOS

CUARTO INFORME TRIMESTRAL DEL GASTO PÚBLICO DE 2024
GOBIERNO DEL ESTADO DE VERACRUZ DE IGNACIO DE LA LLAVE
INSTITUTO DE ESPACIOS EDUCATIVOS DEL ESTADO DE VERACRUZ
Estado Analítico de Ingresos
Del 1 de enero al 31 de diciembre de 2024
(Cifras en Pesos)

Rubro de Ingresos	Ingreso					Diferencia (6 = 5 - 1)
	Estimado	Ampliaciones y Reducciones	Modificado	Devengado	Recaudado	
	(1)	(2)	(3 = 1 + 2)	(4)	(5)	
Impuestos	0	0	0	0	0	0
Cuotas y Aportaciones de Seguridad Social	0	0	0	0	0	0
Contribuciones de Mejoras	0	0	0	0	0	0
Derechos	0	0	0	0	0	0
Productos 1	0	0	0	0	0	0
Aprovechamientos 2	0	0	0	0	0	0
Ingresos por Ventas de Bienes, Prestación de Servicios y Otros Ingresos	1,957,446	440,229,502	442,186,948	196,762,529	196,729,731	194,772,285
Participaciones, Aportaciones, Convenios, Incentivos Derivados de la Colaboración Fiscal y Fondos Distintos de Aportaciones	0	0	0	0	0	0
Transferencias, Asignaciones, Subsidios y Subvenciones, Pensiones y Jubilaciones	333,976,153	2,726,118,196	3,060,094,349	2,685,817,096	2,685,817,096	2,351,840,943
Ingresos Derivados de Financiamientos	0	0	0	0	0	0
Total	335,933,599	3,166,347,698	3,502,281,297	2,882,579,624	2,882,546,826	2,546,613,227

Ingresos excedentes

Estado Analítico de Ingresos Por Fuente de Financiamiento	Ingreso					Diferencia (6 = 5 - 1)
	Estimado	Ampliaciones y Reducciones	Modificado	Devengado	Recaudado	
	(1)	(2)	(3 = 1 + 2)	(4)	(5)	
Ingresos del Poder Ejecutivo Federal o Estatal y de los Municipios	0	0	0	0	0	0
Impuestos	0	0	0	0	0	0
Cuotas y Aportaciones de Seguridad Social	0	0	0	0	0	0
Contribuciones de Mejoras	0	0	0	0	0	0
Derechos	0	0	0	0	0	0
Productos 1	0	0	0	0	0	0
Aprovechamientos 2	0	0	0	0	0	0
Participaciones, Aportaciones, Convenios, Incentivos Derivados de la Colaboración Fiscal y Fondos Distintos de Aportaciones	0	0	0	0	0	0
Transferencias, Asignaciones, Subsidios y Subvenciones, Pensiones y Jubilaciones	0	0	0	0	0	0
Ingresos de los Entes Públicos de los Poderes Legislativo y Judicial, de los Órganos Autónomos y del Sector Paraestatal o Paramunicipal, así como de las Empresas Productivas del Estado	335,933,599	3,166,347,698	3,502,281,297	2,882,579,624	2,882,546,826	2,546,613,227
Cuotas y Aportaciones de Seguridad Social	0	0	0	0	0	0
Productos 1	0	0	0	0	0	0
Ingresos por Ventas de Bienes, Prestación de Servicios y Otros Ingresos 3	1,957,446	440,229,502	442,186,948	196,762,529	196,729,731	194,772,285
Transferencias, Asignaciones, Subsidios y Subvenciones, Pensiones y Jubilaciones	333,976,153	2,726,118,196	3,060,094,349	2,685,817,096	2,685,817,096	2,351,840,943
Ingresos derivados de financiamiento	0	0	0	0	0	0
Ingresos Derivados de Financiamientos	0	0	0	0	0	0
Total	335,933,599	3,166,347,698	3,502,281,297	2,882,579,624	2,882,546,826	2,546,613,227

Ingresos excedentes

1 Incluye intereses que generan las cuentas bancarias de los entes públicos en productos.

2 Incluye analíticos en efectivo del Poder Ejecutivo, entre otros aprovechamientos.

3 Se refiere a los ingresos propios obtenidos por los Poderes Legislativo y Judicial, los Órganos Autónomos y las entidades de la administración pública paraestatal y paramunicipal, por sus actividades diversas no inherentes a sus operaciones que generan recursos y que no sean ingresos por venta de bienes o prestación de servicios, tales como donativos en efectivo, entre otros.


 Elaboró
L.C.P. PERLA GONZÁLEZ PEREDO
 ENCARGADA DEL DEPARTAMENTO DE RECURSOS FINANCIEROS


 Valió
L.E. MAURICIO EDUARDO SÁNCHEZ HERNÁNDEZ
 ENCARGADO DE LA SUBDIRECCIÓN ADMINISTRATIVA


 Autorizó
MTR. RICARDO GARCÍA JIMÉNEZ
 ENCARGADO DE LA DIRECCIÓN GENERAL DEL REY

CUARTO INFORME TRIMESTRAL DEL GASTO PÚBLICO DE 2024
GOBIERNO DEL ESTADO DE VERACRUZ DE IGNACIO DE LA LLAVE
INSTITUTO DE ESPACIOS EDUCATIVOS DEL ESTADO DE VERACRUZ
 Estado Analítico del Ejercicio del Presupuesto de Egresos
 Clasificación Administrativa
 Del 1 de enero al 31 de diciembre de 2024
 (Cifras en Pesos)

Concepto	Egresos					Subejercicio
	Aprobado	Ampliaciones/ (Reducciones)	Modificado	Devengado	Pagado	
	1	2	3 = (1 + 2)	4	5	
Dependencia o Unidad Administrativa 1	335,933,599	3,166,347,698	3,502,281,297	2,325,056,228	2,325,056,228	1,177,225,069
Total del Gasto	335,933,599	3,166,347,698	3,502,281,297	2,325,056,228	2,325,056,228	1,177,225,069

Elaboró

 L.C.P. PERLA GONZÁLEZ PEREDO
 ENCARGADA DEL DEPARTAMENTO DE RECURSOS FINANCIEROS

Verificó

 LA E. MAURICIO EDUARDO SÁNCHEZ HERNÁNDEZ
 ENCARGADO DE LA SUBDIRECCIÓN ADMINISTRATIVA

Autorizó

 MTRO. RICARDO GARCÍA JIMÉNEZ
 ENCARGADO DE LA DIRECCIÓN GENERAL DEL IEEV

CUARTO INFORME TRIMESTRAL DEL GASTO PÚBLICO DE 2024
GOBIERNO DEL ESTADO DE VERACRUZ DE IGNACIO DE LA LLAVE
INSTITUTO DE ESPACIOS EDUCATIVOS DEL ESTADO DE VERACRUZ
Estado Analítico del Ejercicio del Presupuesto de Egresos
Clasificación por Objeto del Gasto (Capítulo y Concepto)
Del 1 de enero al 31 de diciembre de 2024
(Cifras en Pesos)


Concepto	Egresos					Subejercicio 6 = (3 - 4)
	Aprobado	Ampliaciones/ (Reducciones)	Modificado	Devengado	Pagado	
	1	2	3 = (1 + 2)	4	5	
Servicios Personales	49,368,777	3,260,983	52,629,760	51,411,123	51,411,123	1,218,637
Remuneraciones al Personal de Carácter Permanente	0	0	0	0	0	0
Remuneraciones al Personal de Carácter Transitorio	37,939,067	2,648,777	40,587,844	39,513,792	39,513,792	1,074,051
Remuneraciones Adicionales y Especiales	6,967,696	267,487	7,235,183	7,225,705	7,225,705	9,478
Seguridad Social	1,955,762	86,540	2,042,302	1,941,835	1,941,835	100,467
Otras Prestaciones Sociales y Económicas	1,192,662	113,992	1,306,654	1,295,336	1,295,336	11,318
Previsiones	0	0	0	0	0	0
Pago de Estímulos a Servidores Públicos	1,313,590	144,187	1,457,777	1,434,454	1,434,454	23,323
Materiales y Suministros	2,221,905	1,319,499	3,541,404	2,862,217	2,862,217	679,187
Materiales de Administración, Emisión de Documentos y Artículos Oficiales	941,232	240,874	1,182,106	1,139,124	1,139,124	42,982
Alimentos y Utensilios	96,025	63,040	159,065	103,270	103,270	55,795
Materias Primas y Materiales de Producción y Comercialización	0	0	0	0	0	0
Materiales y Artículos de Construcción y de Reparación	0	55,000	55,000	54,311	54,311	688
Productos Químicos, Farmacéuticos y de Laboratorio	0	5,000	5,000	4,962	4,962	38
Combustibles, Lubricantes y Aditivos	1,104,648	762,350	1,866,998	1,342,526	1,342,526	524,472
Vestuario, Blancos, Prendas de Protección y Artículos Deportivos	0	48,000	48,000	47,314	47,314	686
Materiales y Suministros Para Seguridad	0	0	0	0	0	0
Herramientas, Refacciones y Accesorios Menores	80,000	145,235	225,235	170,709	170,709	54,526
Servicios Generales	25,866,764	25,532,072	51,398,836	37,645,932	37,645,933	13,752,904
Servicios Básicos	901,176	109,115	1,010,291	958,196	958,196	52,095
Servicios de Arrendamiento	2,274,380	-38,510	2,235,870	2,026,279	2,026,279	209,591
Servicios Profesionales, Científicos, Técnicos y Otros Servicios	18,224,390	11,209,572	29,433,962	22,492,535	22,492,535	6,941,426
Servicios Financieros, Bancarios y Comerciales	119,000	1,755,158	1,874,158	254,340	254,340	1,619,818
Servicios de Instalación, Reparación, Mantenimiento y Conservación	179,000	812,340	991,340	573,953	573,953	417,387
Servicios de Comunicación Social y Publicidad.	116,000	307,436	423,436	262,670	262,670	160,766
Servicios de Traslado y Viáticos	2,353,717	3,376,431	5,730,148	1,766,412	1,766,412	3,963,736
Servicios Oficiales	59,757	325,563	385,320	309,861	309,861	75,459
Otros Servicios Generales	1,639,344	7,674,967	9,314,311	9,001,685	9,001,685	312,625
Transferencias, Asignaciones, Subsidios y Otras Ayudas	0	0	0	0	0	0
Transferencias Internas y Asignaciones al Sector Público	0	0	0	0	0	0
Transferencias al Resto del Sector Público	0	0	0	0	0	0
Subsidios y Subvenciones	0	0	0	0	0	0
Ayudas Sociales	0	0	0	0	0	0

CUARTO INFORME TRIMESTRAL DEL GASTO PÚBLICO DE 2024
GOBIERNO DEL ESTADO DE VERACRUZ DE IGNACIO DE LA LLAVE
INSTITUTO DE ESPACIOS EDUCATIVOS DEL ESTADO DE VERACRUZ
Estado Analítico del Ejercicio del Presupuesto de Egresos
Clasificación por Objeto del Gasto (Capítulo y Concepto)
Del 1 de enero al 31 de diciembre de 2024
(Cifras en Pesos)

Concepto	Egresos					Subejercicio 6 = (3 - 4)
	Aprobado	Ampliaciones/ (Reducciones)	Modificado	Devengado	Pagado	
	1	2	3 = (1 + 2)	4	5	
Pensiones y Jubilaciones	0	0	0	0	0	0
Transferencias a Fideicomisos, Mandatos y Otros Análogos	0	0	0	0	0	0
Transferencias a la Seguridad Social	0	0	0	0	0	0
Donativos	0	0	0	0	0	0
Transferencias al Exterior	0	0	0	0	0	0
Bienes Muebles, Inmuebles e Intangibles	0	73,235,637	73,235,637	66,370,550	66,370,550	6,865,087
Mobiliario y Equipo de Administración	0	1,180,000	1,180,000	499,197	499,197	680,803
Mobiliario y Equipo Educativo y Recreativo	0	72,055,637	72,055,637	65,871,353	65,871,353	6,184,284
Equipo e Instrumental Médico y de Laboratorio	0	0	0	0	0	0
Vehículos y Equipo de Transporte	0	0	0	0	0	0
Equipo de Defensa y Seguridad	0	0	0	0	0	0
Maquinaria, Otros Equipos y Herramientas	0	0	0	0	0	0
Activos Biológicos	0	0	0	0	0	0
Bienes Inmuebles	0	0	0	0	0	0
Activos Intangibles	0	0	0	0	0	0
Inversión Pública	258,476,153	3,062,999,506	3,321,475,659	2,166,766,405	2,166,766,405	1,154,709,253
Obra Pública en Bienes de Dominio Público	258,476,153	3,062,999,506	3,321,475,659	2,166,766,405	2,166,766,405	1,154,709,254
Obra Pública en Bienes Propios	0	0	0	0	0	0
Proyectos Productivos y Acciones de Fomento	0	0	0	0	0	0
Inversiones Financieras y Otras Provisiones	0	0	0	0	0	0
Inversiones Para el Fomento de Actividades Productivas.	0	0	0	0	0	0
Acciones y Participaciones de Capital	0	0	0	0	0	0
Compra de Títulos y Valores	0	0	0	0	0	0
Concesión de Préstamos	0	0	0	0	0	0
Inversiones en Fideicomisos, Mandatos y Otros Análogos	0	0	0	0	0	0
Otras Inversiones Financieras	0	0	0	0	0	0
Provisiones para Contingencias y Otras Erogaciones Especiales	0	0	0	0	0	0
Participaciones y Aportaciones	0	0	0	0	0	0
Participaciones	0	0	0	0	0	0
Aportaciones	0	0	0	0	0	0
Convenios	0	0	0	0	0	0
Deuda Pública	0	0	0	0	0	0
Amortización de la Deuda Pública	0	0	0	0	0	0
Intereses de la Deuda Pública	0	0	0	0	0	0


CUARTO INFORME TRIMESTRAL DEL GASTO PÚBLICO DE 2024
GOBIERNO DEL ESTADO DE VERACRUZ DE IGNACIO DE LA LLAVE
INSTITUTO DE ESPACIOS EDUCATIVOS DEL ESTADO DE VERACRUZ
 Estado Analítico del Ejercicio del Presupuesto de Egresos
 Clasificación por Objeto del Gasto (Capítulo y Concepto)
 Del 1 de enero al 31 de diciembre de 2024
 (Cifras en Pesos)

Concepto	Egresos					Subejercicio 6 = (3 - 4)
	Aprobado	Ampliaciones/ (Reducciones)	Modificado	Devengado	Pagado	
	1	2	3 = (1 + 2)	4	5	
Comisiones de la Deuda Pública	0	0	0	0	0	0
Gastos de la Deuda Pública	0	0	0	0	0	0
Costo por Coberturas	0	0	0	0	0	0
Apoyos Financieros	0	0	0	0	0	0
Adeudos de Ejercicios Fiscales Anteriores (Adefas)	0	0	0	0	0	0
Total del Gasto	335,933,599	3,166,347,698	3,502,281,297	2,325,056,228	2,325,056,228	1,177,225,069

Elaboró

 L.C.P. PERLA GONZÁLEZ PEREDO
 ENCARGADA DEL DEPARTAMENTO DE RECURSOS FINANCIEROS


Verificó


 LA E. MAURICIO EDUARDO SÁNCHEZ HERNÁNDEZ
 ENCARGADO DE LA SUBDIRECCIÓN ADMINISTRATIVA


Autorizó

 MTRO. RICARDO GARCÍA JIMÉNEZ
 ENCARGADO DE LA DIRECCIÓN GENERAL DEL IEEV

CUARTO INFORME TRIMESTRAL DEL GASTO PÚBLICO DE 2024
GOBIERNO DEL ESTADO DE VERACRUZ DE IGNACIO DE LA LLAVE
INSTITUTO DE ESPACIOS EDUCATIVOS DEL ESTADO DE VERACRUZ
Estado Analítico del Ejercicio del Presupuesto de Egresos
Clasificación Económica (por Tipo de Gasto)
Del 1 de enero al 31 de diciembre de 2024
(Cifras en Pesos)

Concepto	Egresos					Subejercicio
	Aprobado	Ampliaciones/ (Reducciones)	Modificado	Devengado	Pagado	
	1	2	3 = (1 + 2)	4	5	
Gasto Corriente	77,457,446	30,112,554	107,570,000	91,919,273	91,919,273	15,650,728
Gasto de Capital	258,476,153	3,136,235,143	3,394,711,296	2,233,136,955	2,233,136,955	1,161,574,341
Amortización de la Deuda y Disminución de Pasivos	0	0	0	0	0	0
Pensiones y Jubilaciones	0	0	0	0	0	0
Participaciones	0	0	0	0	0	0
Total del Gasto	335,933,599	3,166,347,698	3,502,281,297	2,325,056,228	2,325,056,228	1,177,225,069

Elaboró

 L.C.P. PERLA GONZÁLEZ PEREDO
 ENCARGADA DEL DEPARTAMENTO DE RECURSOS FINANCIEROS


Verificó

 L.E. MAURICIO EDUARDO SÁNCHEZ HERNÁNDEZ
 ENCARGADO DE LA SUBDIRECCIÓN ADMINISTRATIVA


Autorizó

 MTR. RICARDO GARCÍA JIMÉNEZ
 ENCARGADO DE LA DIRECCIÓN GENERAL DEL IEEV

CUARTO INFORME TRIMESTRAL DEL GASTO PÚBLICO DE 2024
GOBIERNO DEL ESTADO DE VERACRUZ DE IGNACIO DE LA LLAVE
INSTITUTO DE ESPACIOS EDUCATIVOS DEL ESTADO DE VERACRUZ
Estado Analítico del Ejercicio del Presupuesto de Egresos
Clasificación Funcional (Finalidad y Función)
Del 1 de enero al 31 de diciembre de 2024
(Cifras en Pesos)

Concepto	Egresos					Subejercicio
	Aprobado	Ampliaciones/ (Reducciones)	Modificado	Devengado	Pagado	
	1	2	3 = (1 + 2)	4	5	
Gobierno	0	0	0	0	0	0
Legislación			0			0
Justicia			0			0
Coordinación de la Política de Gobierno	0	0	0	0	0	0
Relaciones Exteriores			0			0
Asuntos Financieros y Hacendarios			0			0
Seguridad Nacional			0			0
Asuntos de Orden Público y de Seguridad Interior			0			0
Otros Servicios Generales			0			0
Desarrollo Social	335,933,599	3,166,347,698	3,502,281,297	2,325,056,228	2,325,056,228	1,177,225,069
Protección Ambiental			0			0
Vivienda y Servicios a la Comunidad			0			0
Salud			0			0
Recreación, Cultura y Otras Manifestaciones Sociales			0			0
Educación	335,933,599	3,166,347,698	3,502,281,297	2,325,056,228	2,325,056,228	1,177,225,069
Protección Social			0			0
Otros Asuntos Sociales			0			0
Desarrollo Económico	0	0	0	0	0	0
Asuntos Económicos, Comerciales y Laborales en General			0			0
Agropecuaria, Silvicultura, Pesca y Caza			0			0
Combustibles y Energía			0			0
Minería, Manufacturas y Construcción			0			0
Transporte			0			0
Comunicaciones			0			0
Turismo			0			0
Ciencia, Tecnología e Innovación			0			0
Otras Industrias y Otros Asuntos Económicos			0			0
Otras no Clasificadas en Funciones Anteriores	0	0	0	0	0	0
Transacciones de la Deuda Pública / Costo Financiero de la Deuda			0			0
Transferencias, Participaciones y Aportaciones entre Diferentes Niveles y Ordenes de Gobierno			0			0
Saneamiento del Sistema Financiero			0			0
Adeudos de Ejercicios Fiscales Anteriores			0			0
Total del Gasto	335,933,599	3,166,347,698	3,502,281,297	2,325,056,228	2,325,056,228	1,177,225,069


 Elaboró
L.C.P. PERLA GONZÁLEZ PEREDO
 ENCARGADA DEL DEPARTAMENTO DE RECURSOS FINANCIEROS


 Verificó
L.E. MAURICIO EDUARDO SÁNCHEZ HERNÁNDEZ
 ENCARGADO DE LA SUBDIRECCIÓN ADMINISTRATIVA


 Autorizó
MTRD. RICARDO GARCÍA JIMÉNEZ
 ENCARGADO DE LA DIRECCIÓN GENERAL DEL IEEV

CUARTO INFORME TRIMESTRAL DEL GASTO PÚBLICO DE 2024
GOBIERNO DEL ESTADO DE VERACRUZ DE IGNACIO DE LA LLAVE
INSTITUTO DE ESPACIOS EDUCATIVOS DEL ESTADO DE VERACRUZ
Endeudamiento Neto
Del 1 de enero al 31 de diciembre de 2024
(Cifras en Pesos)

Identificación de Crédito o Instrumento	Contratación / Colocación	Amortización	Endeudamiento Neto
	A	B	C = A - B
Créditos Bancarios			
			0
			0
			0
			0
			0
			0
			0
			0
			0
			0
			0
			0
			0
Total Créditos Bancarios	0	0	0
Otros Instrumentos de Deuda			
			0
			0
			0
			0
			0
			0
			0
			0
			0
			0
			0
			0
Total Otros Instrumentos de Deuda	0	0	0
TOTAL	0	0	0


Elaboró 
 L.C.P. PERLA GONZÁLEZ PEREDO
 ENCARGADA DEL DEPARTAMENTO DE RECURSOS FINANCIEROS


Verificó 
 LA.E. MAURICIO EDUARDO SÁNCHEZ HERNÁNDEZ
 ENCARGADO DE LA SUBDIRECCIÓN ADMINISTRATIVA


Autorizó 
 MTRO. RICARDO GARCÍA JIMÉNEZ
 ENCARGADO DE LA DIRECCIÓN GENERAL DEL IEEV

CUARTO INFORME TRIMESTRAL DEL GASTO PÚBLICO DE 2024
GOBIERNO DEL ESTADO DE VERACRUZ DE IGNACIO DE LA LLAVE
INSTITUTO DE ESPACIOS EDUCATIVOS DEL ESTADO DE VERACRUZ
Intereses de la Deuda
Del 1 de enero al 31 de diciembre de 2024
(Cifras en Pesos)

Identificación de Crédito o Instrumento	Devengado	Pagado
Créditos Bancarios		
Total de Intereses de Créditos Bancarios	0	0
Otros Instrumentos de Deuda		
Total de Intereses de Otros Instrumentos de Deuda	0	0
TOTAL	0	0

Elaboró 
 L.C.P. PERLA GONZÁLEZ PEREDO
 ENCARGADA DEL DEPARTAMENTO DE RECURSOS FINANCIEROS

Verificó 
 L.A.E. MAURICIO EDUARDO SÁNCHEZ HERNÁNDEZ
 ENCARGADO DE LA SUBDIRECCIÓN ADMINISTRATIVA

Autorizó 
 MTRO. RICARDO GARCÍA JIMÉNEZ
 ENCARGADO DE LA DIRECCIÓN GENERAL DEL IEEV


CUARTO INFORME TRIMESTRAL DEL GASTO PÚBLICO DE 2024
GOBIERNO DEL ESTADO DE VERACRUZ DE IGNACIO DE LA LLAVE
INSTITUTO DE ESPACIOS EDUCATIVOS DEL ESTADO DE VERACRUZ
Indicadores de Postura Fiscal
Del 1 de enero al 31 de diciembre de 2024
(Cifras en Pesos)

Concepto	Estimado/Aprobado	Devengado	Recaudado/Pagado
I. Ingresos Presupuestarios (I=1+2)	335,933,599	2,882,579,624	2,882,546,826
1. Ingresos del Gobierno de la Entidad Federativa	0	0	0
2. Ingresos del Sector Paraestatal	335,933,599	2,882,579,624	2,882,546,826
II. Egresos Presupuestarios (II=3+4)	335,933,599	2,325,056,228	2,325,056,228
3. Egresos del Gobierno de la Entidad Federativa	0	0	0
4. Egresos del Sector Paraestatal	335,933,599	2,325,056,228	2,325,056,228
III. Balance Presupuestario (Superávit o Déficit) (III = I - II)	0	557,523,396	557,490,598

Concepto	Estimado/Aprobado	Devengado	Recaudado/Pagado
III. Balance presupuestario (Superávit o Déficit)	0	557,523,396	557,490,598
IV. Intereses, Comisiones y Gastos de la Deuda	0	0	0
V. Balance Primario (Superávit o Déficit) (V= III + IV)	0	557,523,396	557,490,598

Concepto	Estimado/Aprobado	Devengado	Recaudado/Pagado
A. Financiamiento	0	0	0
B. Amortización de la deuda	0	0	0
C. Financiamiento Neto (C = A - B)	0	0	0

Elaboró



L.C.P. PERLA GONZÁLEZ PEREDO
ENCARGADA DEL DEPARTAMENTO DE RECURSOS FINANCIEROS

Verificó



L.A.E. MAURICIO EDUARDO SÁNCHEZ HERNÁNDEZ
ENCARGADO DE LA SUBDIRECCIÓN ADMINISTRATIVA

Autorizó



MTRO. RICARDO GARCÍA JIMÉNEZ
ENCARGADO DE LA DIRECCIÓN GENERAL DEL IEEV



Gobierno del Estado de
VERACRUZ
2024 - 2030

SEV
SECRETARÍA
DE EDUCACIÓN
DE VERACRUZ

IEEV
INSTITUTO DE ESPACIOS
EDUCATIVOS DEL ESTADO DE
VERACRUZ

GOBIERNO DEL ESTADO DE VERACRUZ DE IGNACIO DE LA LLAVE
INSTITUTO DE ESPACIOS EDUCATIVOS DEL ESTADO DE VERACRUZ
CUARTO INFORME TRIMESTRAL DEL GASTO PÚBLICO DE 2024
DEL 1 DE ENERO AL 31 DE DICIEMBRE DE 2024
APARTADO III


INFORMES PROGRAMÁTICOS

CUARTO INFORME TRIMESTRAL DEL GASTO PÚBLICO DE 2024
GOBIERNO DEL ESTADO DE VERACRUZ DE IGNACIO DE LA LLAVE
INSTITUTO DE ESPACIOS EDUCATIVOS DEL ESTADO DE VERACRUZ
Gasto por Categoría Programática
Del 1 de enero al 31 de diciembre de 2024
(Cifras en Pesos)

Concepto	Egresos					Subejercicio 6 = (3 - 4)
	Aprobado	Ampliaciones/ (Reducciones)	Modificado	Devenigado	Pagado	
	1	2	3 = (1 + 2)	4	5	
Programas						
Subsidios: Sector Social y Privado o Entidades Federativas y Municipios	0	0	0	0	0	0
Sujetos a Reglas de Operación			0			0
Otros Subsidios			0			0
Desempeño de las Funciones	0	0	0	0	0	0
Prestación de Servicios Públicos	0	0	0	0	0	0
Provisión de Bienes Públicos			0			0
Planeación, seguimiento y evaluación de políticas públicas			0			0
Promoción y fomento			0			0
Regulación y supervisión			0			0
Funciones de las Fuerzas Armadas (Únicamente Gobierno Federal)			0			0
Específicos			0			0
Proyectos de Inversión			0			0
Administrativos y de Apoyo	0	0	0	0	0	0
Apoyo al proceso presupuestario y para mejorar la eficiencia institucional			0			0
Apoyo a la función pública y al mejoramiento de la gestión			0			0
Operaciones ajenas			0			0
Compromisos	0	0	0	0	0	0
Obligaciones de cumplimiento de resolución jurisdiccional			0			0
Desastres Naturales			0			0
Obligaciones	0	0	0	0	0	0
Pensiones y jubilaciones			0			0
Aportaciones a la seguridad social	0		0	0	0	0
Aportaciones a fondos de estabilización			0			0
Aportaciones a fondos de inversión y reestructura de pensiones			0			0
Programas de Gasto Federalizado (Gobierno Federal)	335,933,599	3,166,347,698	3,502,281,297	2,325,056,228	2,325,056,228	1,177,225,069
Gasto Federalizado	335,933,599	3,166,347,698	3,502,281,297	2,325,056,228	2,325,056,228	1,177,225,069
Participaciones a entidades federativas y municipios			0			0
Costo financiero, deuda o apoyos a deudores y ahorradores de la banca			0			0
Adeudos de ejercicios fiscales anteriores			0			0
Total del Gasto	335,933,599	3,166,347,698	3,502,281,297	2,325,056,228	2,325,056,228	1,177,225,069


 Elaboró
L.C.P. PERLA GONZÁLEZ PEREDO
 ENCARGADA DEL DEPARTAMENTO DE RECURSOS FINANCIEROS



 Revisó
L.A. MAURICIO EDUARDO SÁNCHEZ HERNÁNDEZ
 ENCARGADO DE LA SUBDIRECCIÓN ADMINISTRATIVA


Autorizó

MTRO. RICARDO GARCÍA JIMÉNEZ
 ENCARGADO DE LA DIRECCIÓN GENERAL DEL IEEV

CUARTO INFORME TRIMESTRAL DEL GASTO PÚBLICO DE 2024
GOBIERNO DEL ESTADO DE VERACRUZ DE IGNACIO DE LA LLAVE
Programas y Proyectos de Inversión
Del 1 de enero al 31 de diciembre de 2024
(Cifras en Pesos)

Ente Público: INSTITUTO DE ESPACIOS EDUCATIVOS DEL ESTADO DE VERACRUZ

CÓDIGO	DESCRIPCIÓN	APROBADO	AMPLIACIONES	MODIFICADO	COMPROMETIDO	DEVENGADO	EJERCIDO	PAGADO	SUBEJERCICIO O ECONOMÍAS
104D06110	ADMINISTRATIVA	258,476,153.00	3,062,999,506.38	3,321,475,659.38	938,189,118.94	2,166,766,405.08	2,166,766,405.08	2,166,766,405.08	216,520,135.36
K12103	EDUCACIÓN PRIMARIA	258,476,153.00	3,062,999,506.38	3,321,475,659.38	938,189,118.94	2,166,766,405.08			216,520,135.36
60000000	INVERSIÓN PÚBLICA	258,476,153.00	3,062,999,506.38	3,321,475,659.38	938,189,118.94	2,166,766,405.08	2,166,766,405.08	2,166,766,405.08	216,520,135.36
	TOTAL	258,476,153.00	3,062,999,506.38	3,321,475,659.38	938,189,118.94	2,166,766,405.08	2,166,766,405.08	2,166,766,405.08	216,520,135.36

Elaboró

L.C.P. PERLA GONZÁLEZ PEREDO
 ENCARGADA DEL DEPARTAMENTO DE RECURSOS FINANCIEROS

Verificó

L.A.E. MAURICIO EDUARDO SÁNCHEZ HERNÁNDEZ
 ENCARGADO DE LA SUBDIRECCIÓN ADMINISTRATIVA

Autorizó

MTR. RICARDO GARCÍA JIMÉNEZ
 ENCARGADO DE LA DIRECCIÓN GENERAL DEL IEEV



GOBIERNO DEL ESTADO DE
VERACRUZ
2024 - 2030

SEV
SECRETARÍA
DE EDUCACIÓN
DE VERACRUZ

IEEV
INSTITUTO DE ESPACIOS
EDUCATIVOS DEL ESTADO DE
VERACRUZ

**GOBIERNO DEL ESTADO DE VERACRUZ DE IGNACIO DE LA LLAVE
INSTITUTO DE ESPACIOS EDUCATIVOS DEL ESTADO DE VERACRUZ
CUARTO INFORME TRIMESTRAL DEL GASTO PÚBLICO DE 2024
DEL 1 DE ENERO AL 31 DE DICIEMBRE DE 2024**

APARTADO IV

ANEXOS

CUARTO INFORME TRIMESTRAL DEL GASTO PÚBLICO DE 2024
GOBIERNO DEL ESTADO DE VERACRUZ DE IGNACIO DE LA LLAVE
INSTITUTO DE ESPACIOS EDUCATIVOS DEL ESTADO DE VERACRUZ
Relación de cuentas bancarias productivas específicas
Al 31 de diciembre de 2024
(Cifras en Pesos)

Fondo, Programa o Convenio	Datos de la Cuenta Bancaria	
	Institución Bancaria	Número de Cuenta
Normal Suárez Trujillo	BBVA BANCOMER	134244958
Inversión de la Normal Suárez Trujillo	BBVA BANCOMER	2045375541
IEEV Nómina	BBVA BANCOMER	0198181721
Inversión de Nómina	BBVA BANCOMER	2045400244
Gasto Corriente	BBVA BANCOMER	0198181799
Inversión Gasto Corriente	BBVA BANCOMER	2047704747
Ingresos Propios	BBVA BANCOMER	0198181845
Inversión Ingreso Propio	BBVA BANCOMER	2047223633
Recursos Remanentes 2015	BBVA BANCOMER	0102670763
Inversión de Fam Remanente	BBVA BANCOMER	2047024738
FAM Potencializado 2015	BBVA BANCOMER	0102317605
Inversión de FAM Potencializado	BBVA BANCOMER	2046242022
CONAFE/CECYTEV	BBVA BANCOMER	0111386972
FCEIEMS	BBVA BANCOMER	0111840657
Nómina	BBVA BANCOMER	0114327551
COATZACOALCOS	BBVA BANCOMER	0114327527
Inversión FCEIEMS	BBVA BANCOMER	2048711542
Nómina 2023	BBVA BANCOMER	0119638423
Gastos de Operación 2023	BBVA BANCOMER	0119638490
FAM Básico	BBVA BANCOMER	0119644261
FAM Media Superior	BBVA BANCOMER	0119644423
FAM Superior	BBVA BANCOMER	0119644520
TEC HUATUSCO CONVENIO 2023	BBVA BANCOMER	0121453416
TEC RODRIGUEZ CLARA 2023	BBVA BANCOMER	0122208601
TECNOLOGICO DE MISANTLA 2024	BBVA BANCOMER	0123904504
GASTOS DE OPERACIÓN 2024	BBVA BANCOMER	0121930877
NÓMINA 2024	BBVA BANCOMER	0121930850
GASTOS DE OPERACIÓN 2025	BBVA BANCOMER	0124237943
NÓMINA 2025	BBVA BANCOMER	0124238079
Nómina	BANORTE	0604513256
Tec de Alvarado	HSBC	4066743980

Elaboró

L.C.P. PERLA GONZÁLEZ PEREDO
 ENCARGADA DEL DEPARTAMENTO DE RECURSOS FINANCIEROS

Verificó

L.A.E. MAMERTO EDUARDO SÁNCHEZ HERNÁNDEZ
 ENCARGADO DE LA SUBDIRECCIÓN ADMINISTRATIVA

Autorizó

MTR. RICARDO GARCÍA JIMÉNEZ
 ENCARGADO DE LA DIRECCIÓN GENERAL DEL IEEV

CUARTO INFORME TRIMESTRAL DEL GASTO PÚBLICO DE 2024
GOBIERNO DEL ESTADO DE VERACRUZ DE IGNACIO DE LA LLAVE
Relación de Esquemas Bursátiles y de Coberturas Financieras
Al 31 de diciembre de 2024
(Cifras en Pesos)

Ente Público: INSTITUTO DE ESPACIOS EDUCATIVOS DEL ESTADO DE VERACRUZ

NOTA: Este (a) Organismo/Dependencia no cuenta con información referente a "Relación de Esquemas Bursátiles y de Coberturas Financieras", por lo tanto se presenta sin datos

Elaboró




L.C.P. PERLA GONZÁLEZ PEREDO
ENCARGADA DEL DEPARTAMENTO DE RECURSOS FINANCIEROS

Verificó



L.A.E. MAURICIO EDUARDO SÁNCHEZ HERNÁNDEZ
ENCARGADO DE LA SUBDIRECCIÓN ADMINISTRATIVA

Autorizó



MTRO. RICARDO GARCÍA JIMÉNEZ
ENCARGADO DE LA DIRECCIÓN GENERAL DEL IEEV