

GHP.R.E.471.Y - Atención al Acceso de Información Pública														
Proporción de solicitudes respondidas														
Nombre del PP o AI al que pertenece:	GHP.R.E.471.Y - Atención al Acceso de Información Pública													
UR responsable del indicador:	Instituto de Espacios Educativos del Estado de Veracruz													
Dependencia o entidad responsable:	Instituto de Espacios Educativos del Estado de Veracruz													
													Nivel del objetivo del PP que mide:	
Beneficiario:	Gobierno													
Características del Indicador														
Fórmula :	(Solicitudes de información respondidas/Solicitudes de información recibidas)*100													
Tipo fórmula:	Otras proporciones	Frecuencia:	Trimestral	Dimensión:	Eficacia	Sentido:	Ascendente	Tipo:	Gestion					
Solicitudes de información respondidas (45423)	Solicitudes de información recibidas (45424)													
Unidad de medida:	Solicitudes respondidas	Tipo acumulado:	SUMATORIA	Unidad de medida:	Solicitudes recibidas	Tipo acumulado:	SUMATORIA							
Metas del Indicador														
Meta Programada														
Var	Enero	Febrero	Marzo	Abril	Mayo	Junio	Julio	Agosto	Septiembre	Octubre	Noviembre	Diciembre	TOTAL	
45423	0.00	0.00	10.00	0.00	0.00	10.00	0.00	0.00	10.00	0.00	0.00	10.00	40.00	
45424	0.00	0.00	10.00	0.00	0.00	10.00	0.00	0.00	10.00	0.00	0.00	10.00	40.00	
Resultado	0.00	0.00	100.00	0.00	0.00	100.00	0.00	0.00	100.00	0.00	0.00	100.00	100.00	
Meta Realizada														
Var	Enero	Febrero	Marzo	Abril	Mayo	Junio	Julio	Agosto	Septiembre	Octubre	Noviembre	Diciembre	TOTAL	
45423	0.00	0.00	10.00	0.00	0.00	5.00	0.00	0.00	5.00	0.00	0.00	13.00	33.00	
45424	0.00	0.00	10.00	0.00	0.00	5.00	0.00	0.00	5.00	0.00	0.00	13.00	33.00	
Resultado	0.00	0.00	100.00	0.00	0.00	100.00	0.00	0.00	100.00	0.00	0.00	100.00	100.00	
Avances del Indicador														
Avance en el mes:						100.00							Avance al mes:	100.00
Programado en el mes:						100.00							Programado al mes:	100.00
% de cumplimiento:						100.00							% de cumplimiento:	100.00

GHP R E 471.Y - Atención al Acceso de Información Pública																			
Proporción de recursos de revisión interpuestos																			
Nombre del PP o AI al que pertenece:		GHP.R.E.471.Y - Atención al Acceso de Información Pública																	
UR responsable del indicador:		Instituto de Espacios Educativos del Estado de Veracruz																	
Dependencia o entidad responsable:		Instituto de Espacios Educativos del Estado de Veracruz																	
								Nivel del objetivo del PP que mide:											
Beneficiario:		Gobierno																	
Características del Indicador																			
Fórmula :		(Recursos de revisión interpuestos/Solicitudes de información respondidas)*100																	
Tipo fórmula:		Otras proporciones		Frecuencia:		Trimestral		Dimensión:		Eficacia		Sentido:		Descendente		Tipo:		Gestion	
Recursos de revisión interpuestos (45425)						Solicitudes de información respondidas (45426)													
Unidad de medida:		Recursos de revisión		Tipo acumulado:		SUMATORIA		Unidad de medida:		Solicitudes respondidas		Tipo acumulado:		SUMATORIA					
Metas del Indicador																			
Meta Programada																			
Var	Enero	Febrero	Marzo	Abril	Mayo	Junio	Julio	Agosto	Septiembre	Octubre	Noviembre	Diciembre	TOTAL						
45425	0.00	0.00	2.00	0.00	0.00	2.00	0.00	0.00	2.00	0.00	0.00	2.00	8.00						
45426	0.00	0.00	10.00	0.00	0.00	10.00	0.00	0.00	10.00	0.00	0.00	10.00	40.00						
Resultado	0.00	0.00	20.00	0.00	0.00	20.00	0.00	0.00	20.00	0.00	0.00	20.00	20.00						
Meta Realizada																			
Var	Enero	Febrero	Marzo	Abril	Mayo	Junio	Julio	Agosto	Septiembre	Octubre	Noviembre	Diciembre	TOTAL						
45425	0.00	0.00	1.00	0.00	0.00	0.00	0.00	0.00	0.00	0.00	0.00	1.00	2.00						
45426	0.00	0.00	10.00	0.00	0.00	5.00	0.00	0.00	5.00	0.00	0.00	13.00	33.00						
Resultado	0.00	0.00	10.00	0.00	0.00	0.00	0.00	0.00	0.00	0.00	0.00	7.69	6.06						
Avances del Indicador																			
Avance en el mes:		7.69						Avance al mes:		6.06									
Programado en el mes:		20.00						Programado al mes:		20.00									
% de cumplimiento:		38.45						% de cumplimiento:		30.30									

Justificación del Incumplimiento del Indicador por Mes		
	Justificación	Adjunto
Marzo	Se recibe solo un recurso de revisión en el trimestre.	NO
Junio	No se recibieron recursos de revisión en el trimestre.	NO
Septiembre	No se recibieron recursos de revisión en el trimestre.	NO
DICIEMBRE	Se presenta un recurso de revisión	NO

GHP R.E.471.Y - Atención al Acceso de Información Pública																			
Proporción de recursos de revisión confirmados																			
Nombre del PP o AI al que pertenece:		GHP.R.E.471.Y - Atención al Acceso de Información Pública																	
UR responsable del indicador:		Instituto de Espacios Educativos del Estado de Veracruz																	
Dependencia o entidad responsable:		Instituto de Espacios Educativos del Estado de Veracruz																	
										Nivel del objetivo del PP que mide:									
Beneficiario:		Gobierno																	
Características del Indicador																			
Fórmula :		(Recursos de revisión confirmados/Recursos de revisión interpuestos)*100																	
Tipo fórmula:		Otras proporciones		Frecuencia:		Trimestral		Dimensión:		Eficacia		Sentido:		Descendente		Tipo:		Gestion	
Recursos de revisión confirmados (45427)							Recursos de revisión interpuestos (45428)												
Unidad de medida:		Recursos de revisión		Tipo acumulado:		SUMATORIA		Unidad de medida:		Recursos de revisión		Tipo acumulado:		SUMATORIA					
Metas del Indicador																			
Meta Programada																			
Var	Enero	Febrero	Marzo	Abril	Mayo	Junio	Julio	Agosto	Septiembre	Octubre	Noviembre	Diciembre	TOTAL						
45427	0.00	0.00	2.00	0.00	0.00	2.00	0.00	0.00	2.00	0.00	0.00	2.00	8.00						
45428	0.00	0.00	2.00	0.00	0.00	2.00	0.00	0.00	2.00	0.00	0.00	2.00	8.00						
Resultado	0.00	0.00	100.00	0.00	0.00	100.00	0.00	0.00	100.00	0.00	0.00	100.00	100.00						
Meta Realizada																			
Var	Enero	Febrero	Marzo	Abril	Mayo	Junio	Julio	Agosto	Septiembre	Octubre	Noviembre	Diciembre	TOTAL						
45427	0.00	0.00	1.00	0.00	0.00	0.00	0.00	0.00	0.00	0.00	0.00	1.00	2.00						
45428	0.00	0.00	1.00	0.00	0.00	0.00	0.00	0.00	0.00	0.00	0.00	1.00	2.00						
Resultado	0.00	0.00	100.00	0.00	0.00	0.00	0.00	0.00	0.00	0.00	0.00	100.00	100.00						
Avances del Indicador																			
Avance en el mes:		100.00					Avance al mes:		100.00										
Programado en el mes:		100.00					Programado al mes:		100.00										
% de cumplimiento:		100.00					% de cumplimiento:		100.00										

Justificación del Incumplimiento del Indicador por Mes		
	Justificación	Adjunto
Junio	No se recibieron recursos de revisión en el trimestre.	NO
Septiembre	No se recibieron recursos de revisión en el trimestre.	NO

Reporte al mes de Diciembre de 2024

GHP.R.E.471.Y - Atención al Acceso de Información Pública													
Porcentaje de capacitación otorgada en materia de Acceso a la Información (Transparencia, Gobierno Abierto y Rendición de Cuentas)													
Nombre del PP o AI al que pertenece:		GHP.R.E.471.Y - Atención al Acceso de Información Pública											
UR responsable del indicador:		Instituto de Espacios Educativos del Estado de Veracruz											
Dependencia o entidad responsable:		Instituto de Espacios Educativos del Estado de Veracruz											
						Nivel del objetivo del PP que mide:							
Beneficiario:		Gobierno											
Características del Indicador													
Fórmula :		(Cursos de capacitación en materia de Acceso a la Información impartidos/Cursos de capacitación en materia de Acceso a la Información programados)*100											
Tipo fórmula:		Eficacia programática		Frecuencia: Trimestral		Dimensión: Eficacia		Sentido: Ascendente		Tipo: Gestion			
Cursos de capacitación en materia de Acceso a la Información impartidos (45429)						Cursos de capacitación en materia de Acceso a la Información programados (45430)							
Unidad de medida: Cursos de capacitación		Tipo acumulado: SUMATORIA		Unidad de medida: Cursos de capacitación		Tipo acumulado: SUMATORIA							
Metas del Indicador													
Meta Programada													
Var	Enero	Febrero	Marzo	Abril	Mayo	Junio	Julio	Agosto	Septiembre	Octubre	Noviembre	Diciembre	TOTAL
45429	0.00	0.00	5.00	0.00	0.00	5.00	0.00	0.00	5.00	0.00	0.00	5.00	20.00
45430	0.00	0.00	5.00	0.00	0.00	5.00	0.00	0.00	5.00	0.00	0.00	5.00	20.00
Resultado	0.00	0.00	100.00	0.00	0.00	100.00	0.00	0.00	100.00	0.00	0.00	100.00	100.00
Meta Realizada													
Var	Enero	Febrero	Marzo	Abril	Mayo	Junio	Julio	Agosto	Septiembre	Octubre	Noviembre	Diciembre	TOTAL
45429	0.00	0.00	5.00	0.00	0.00	5.00	0.00	0.00	5.00	0.00	0.00	5.00	20.00
45430	0.00	0.00	5.00	0.00	0.00	5.00	0.00	0.00	5.00	0.00	0.00	5.00	20.00
Resultado	0.00	0.00	100.00	0.00	0.00	100.00	0.00	0.00	100.00	0.00	0.00	100.00	100.00
Avances del Indicador													
Avance en el mes:		100.00				Avance al mes:				100.00			
Programado en el mes:		100.00				Programado al mes:				100.00			
% de cumplimiento:		100.00				% de cumplimiento:				100.00			





Reporte al mes de Diciembre de 2024

GHP R.E.471.Y - Atención al Acceso de Información Pública													
Tiempo promedio de respuesta a solicitudes de Acceso a la Información													
Nombre del PP o AI al que pertenece:	GHP.R.E.471.Y - Atención al Acceso de Información Pública												
UR responsable del indicador:	Instituto de Espacios Educativos del Estado de Veracruz												
Dependencia o entidad responsable:	Instituto de Espacios Educativos del Estado de Veracruz												
													Nivel del objetivo del PP que mide:
Beneficiario:	Gobierno												
Características del Indicador													
Fórmula :	Sumatoria de días para responder/Total de solicitudes respondidas												
Tipo fórmula:	Razón o promedio	Frecuencia:	Trimestral	Dimensión:	Eficacia	Sentido:	Descendente	Tipo:	Gestion				
Sumatoria de días para responder (45431)							Total de solicitudes respondidas (45760)						
Unidad de medida:	Días para responder	Tipo acumulado:	SUMATORIA	Unidad de medida:	Solicitudes respondidas	Tipo acumulado:	SUMATORIA						
Metas del Indicador													
Meta Programada													
Var	Enero	Febrero	Marzo	Abril	Mayo	Junio	Julio	Agosto	Septiembre	Octubre	Noviembre	Diciembre	TOTAL
45431	0.00	0.00	100.00	0.00	0.00	100.00	0.00	0.00	100.00	0.00	0.00	100.00	400.00
45760	0.00	0.00	10.00	0.00	0.00	10.00	0.00	0.00	10.00	0.00	0.00	10.00	40.00
Resultado	0.00	0.00	10.00	0.00	0.00	10.00	0.00	0.00	10.00	0.00	0.00	10.00	10.00
Meta Realizada													
Var	Enero	Febrero	Marzo	Abril	Mayo	Junio	Julio	Agosto	Septiembre	Octubre	Noviembre	Diciembre	TOTAL
45431	0.00	0.00	100.00	0.00	0.00	50.00	0.00	0.00	50.00	0.00	0.00	130.00	330.00
45760	0.00	0.00	10.00	0.00	0.00	5.00	0.00	0.00	5.00	0.00	0.00	13.00	33.00
Resultado	0.00	0.00	10.00	0.00	0.00	10.00	0.00	0.00	10.00	0.00	0.00	10.00	10.00
Avances del Indicador													
Avance en el mes:						10.00	Avance al mes:						10.00
Programado en el mes:						10.00	Programado al mes:						10.00
% de cumplimiento:						100.00	% de cumplimiento:						100.00

Reporte al mes de Diciembre de 2024

GHP R E 471 Y - Atención al Acceso de Información Pública																			
Porcentaje de Actualización de las Obligaciones de Transparencia en el Sistema de Portales de Obligaciones de Transparencia (SIPOT)																			
Nombre del PP o AI al que pertenece:		GHP.R.E.471.Y - Atención al Acceso de Información Pública																	
UR responsable del indicador:		Instituto de Espacios Educativos del Estado de Veracruz																	
Dependencia o entidad responsable:		Instituto de Espacios Educativos del Estado de Veracruz																	
						Nivel del objetivo del PP que mide:													
Beneficiario:		Gobierno																	
Características del Indicador																			
Fórmula :		(Total de Obligaciones de Transparencia actualizadas/Total de Obligaciones de Transparencia programadas)*100																	
Tipo fórmula:		Eficacia programática		Frecuencia:		Mensual		Dimensión:		Eficacia		Sentido:		Constante		Tipo:		Gestion	
Total de Obligaciones de Transparencia actualizadas (45761)							Total de Obligaciones de Transparencia programadas (46058)												
Unidad de medida:		Obligaciones de Ley 875		Tipo acumulado:		SUMATORIA		Unidad de medida:		Obligaciones de Ley 875		Tipo acumulado:		SUMATORIA					
Metas del Indicador																			
Meta Programada																			
Var	Enero	Febrero	Marzo	Abril	Mayo	Junio	Julio	Agosto	Septiembre	Octubre	Noviembre	Diciembre	TOTAL						
45761	47.00	0.00	0.00	39.00	0.00	0.00	42.00	0.00	0.00	38.00	0.00	0.00	166.00						
46058	47.00	0.00	0.00	39.00	0.00	0.00	42.00	0.00	0.00	38.00	0.00	0.00	166.00						
Resultado	100.00	0.00	0.00	100.00	0.00	0.00	100.00	0.00	0.00	100.00	0.00	0.00	100.00						
Meta Realizada																			
Var	Enero	Febrero	Marzo	Abril	Mayo	Junio	Julio	Agosto	Septiembre	Octubre	Noviembre	Diciembre	TOTAL						
45761	47.00	0.00	0.00	39.00	0.00	0.00	43.00	0.00	0.00	38.00	0.00	0.00	167.00						
46058	47.00	0.00	0.00	39.00	0.00	0.00	43.00	0.00	0.00	38.00	0.00	0.00	167.00						
Resultado	100.00	0.00	0.00	100.00	0.00	0.00	100.00	0.00	0.00	100.00	0.00	0.00	100.00						
Avances del Indicador																			
Avance en el mes:		0.00				Avance al mes:				100.00									
Programado en el mes:		0.00				Programado al mes:				100.00									
% de cumplimiento:		0.00				% de cumplimiento:				100.00									

Justificación del Incumplimiento del Indicador por Mes		
	Justificación	Adjunto
Febrero	Sin programación para el mes de febrero.	NO
Marzo	Sin programación para el mes de marzo.	NO
Mayo	Sin programación para el mes de mayo.	NO
Junio	Sin programación para el mes de junio.	NO
Julio	Toda vez que debido a las reformas realizadas a los Lineamientos Técnicos Generales publicados por el IVAI se realizaron adiciones de criterios, homologación de formatos y adición de formatos, así como la modificación en el periodo de publicación, por lo que durante el segundo trimestre se contemplan 43 fracciones publicadas.	NO
Agosto	Sin programación para el mes de agosto.	NO
Septiembre	Sin programación para el mes de septiembre.	NO
Noviembre	Sin programación para el mes de noviembre.	NO
DICIEMBRE	Sin programación para el mes de diciembre.	NO

Responsables de la información			
Nombre, cargo y firma del Responsable del Indicador		Nombre, cargo y firma del Titular de la Unidad Responsable	
 Lic. María de los Angeles Damián Araoz Encargada de la Unidad de Transparencia		 Ing. Carlos Alfonso Smith Graillet Director General del Instituto de Espacios Educativos	
Nombre, cargo y firma del Enlace Institucional		Nombre, cargo y firma del Titular de la dependencia o Entidad	
 Ing. Carlos Alfonso Smith Graillet Director General del Instituto de Espacios Educativos		 Ing. Carlos Alfonso Smith Graillet Director General del Instituto de Espacios Educativos	